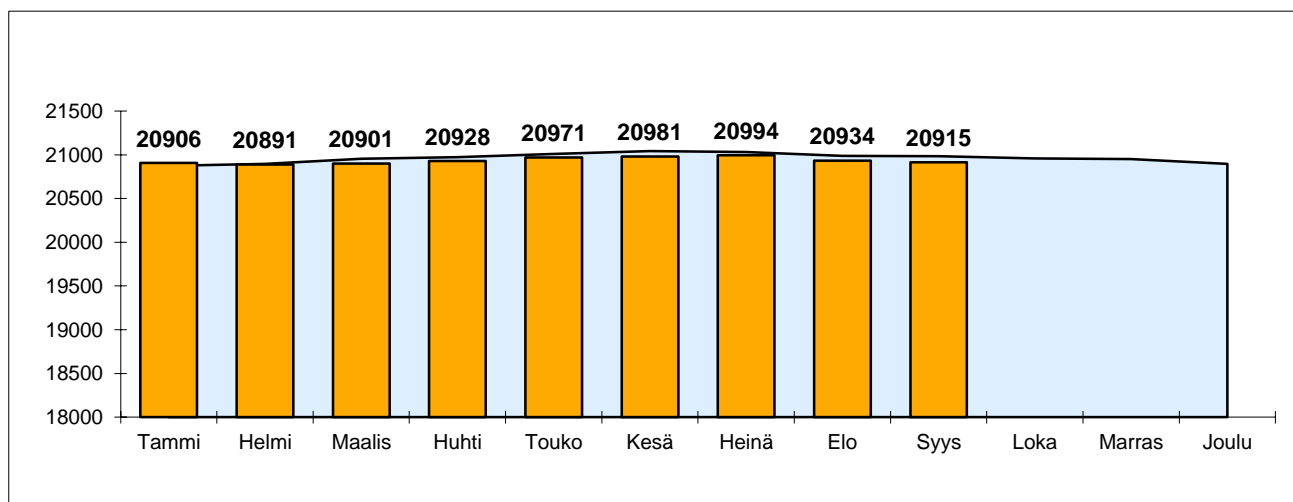


Mäntsälän kunnan väestönmuutosten kuukausitilasto (Ennakkotiedot) Lähde: Tilastokeskus

2022	Elävänä syntyneet	Kuolleet	Tulo-muutto	Lähtö-muutto	Maahan-muutto	Maasta-muutto	Väkiluvun korjaus	Väestön-lisäys	20837
Tammi	16	19	113	87	11	3	5	36	20873
Helmi	12	17	90	61	3	2	0	25	20898
Maalis	19	13	119	72	10	6	0	57	20955
Huhti	6	21	120	83	1	3	0	20	20975
Touko	9	19	127	82	5	3	0	37	21012
Kesä	20	12	149	131	7	1	1	33	21045
Heinä	18	9	117	135	3	5	0	-11	21034
Elo	13	13	131	178	6	4	0	-45	20989
Syys	9	17	105	123	23	3	0	-6	20983
Loka	17	19	83	107	4	2	-1	-25	20958
Marras	10	22	81	78	8	5	-1	-7	20951
Joulu	9	26	43	95	4	4	13	-56	20895
YHTEENSÄ	158	207	1278	1232	85	41	17	58	
							muutos-%	0,3	
Syntyvyyden enemmitys	-49	Muuttovoitto					90	muuttovoitto-%	0,4
Kunnan sisäinen muutto	1247	Kuntien välinen muuttoliike					46		

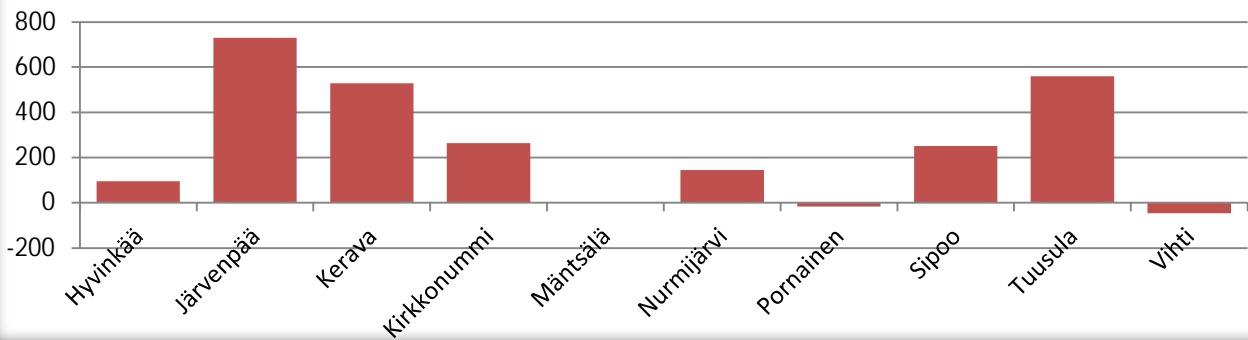
2023	Elävänä syntyneet	Kuolleet	Tulo-muutto	Lähtö-muutto	Maahan-muutto	Maasta-muutto	Väkiluvun korjaus	Väestön-lisäys	20895
Tammi	14	19	87	87	4	3	-2	-6	20906
Helmi	9	11	70	85	3	1	0	-15	20891
Maalis	12	20	79	87	26	0	0	10	20901
Huhti	13	14	81	70	19	2	0	27	20928
Touko	17	14	112	74	4	5	3	43	20971
Kesä	10	22	125	106	6	4	1	10	20981
Heinä	12	18	110	103	12	0	0	13	20994
Elo	12	16	110	167	3	2	0	-60	20934
Syys	9	9	74	117	23	0	1	-19	20915
YHTEENSÄ	108	143	848	896	100	17	3	3	
							muutos-%	0,0	
Syntyvyyden enemmitys	-35	Muuttovoitto					35	muuttovoitto-%	0,2
Kunnan sisäinen muutto	951	Kuntien välinen nettomuutto					-48		



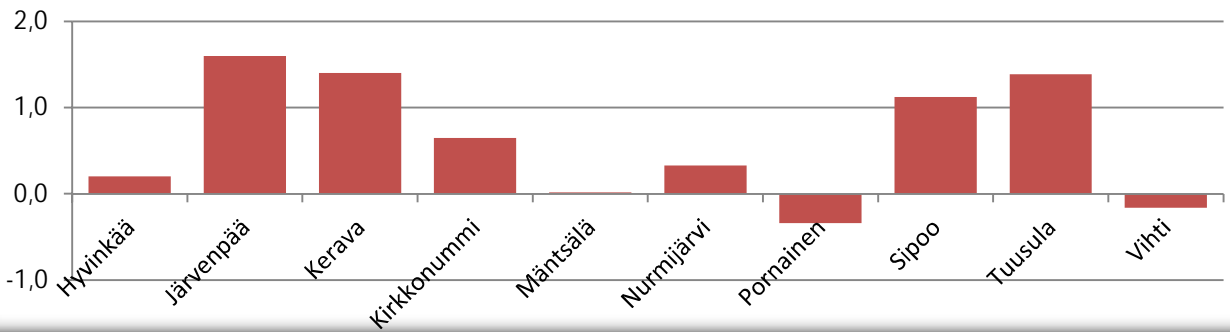
Väestönmuutosten ennakkotiedot tapahtumakuukauden mukaan kunnittain 2023

	31.12.2021	31.12.2022	Syntyneiden enemmyys	Kuntien välinen nettomuutto	Netto- maahan- muutto	korjaus	Väestön- lisäys	muutos-%	v. 2023
Hyvinkää	46 880	46 797	-101	-180	370	6	95	0,2	46 892
Järvenpää	45 226	45 630	70	284	373	2	729	1,6	46 359
Kerava	37 232	37 676	3	209	301	15	528	1,4	38 204
Kirkkonummi	40 433	40 722	23	-74	309	5	263	0,6	40 985
Mäntsälä	20 837	20 912	-35	-48	83	3	3	0,0	20 915
Nurmijärvi	44 127	44 458	95	-25	84	-9	145	0,3	44 603
Pornainen	5 066	5 011	9	-29	2	1	-17	-0,3	4 994
Sipoo	22 190	22 320	15	107	128	0	250	1,1	22 570
Tuusula	39 718	40 384	14	372	172	2	560	1,4	40 944
Vihti	29 239	28 913	19	-154	87	1	-47	-0,2	28 866

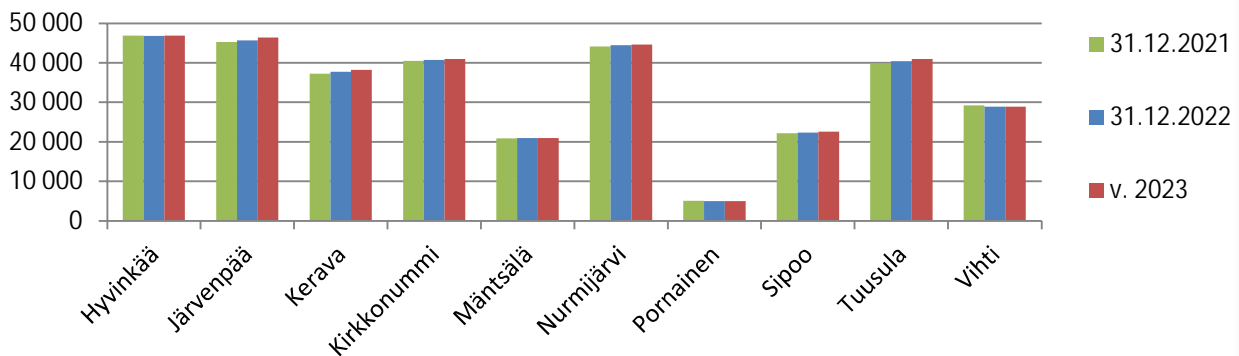
Väestönlisäys (hlöä) vuonna 2023



Muutosprosentti vuonna 2023



Väestömäärä vuosina 2021, 2022 ja 2023



	Hyvinkää	Järvenpää	Kerava	Kirkko- nummi	Mäntsälä	Nurmijärvi	Pornainen	Sipoo	Tuusula	Vihti
Elävänä syntyneet	234	299	251	264	108	310	36	135	248	175
Kuolleet	335	229	248	241	143	215	27	120	234	156
Luonnollinen väestönlisäys	-101	70	3	23	-35	95	9	15	14	19
Kuntien välinen tulomuutto	1821	2577	2518	2117	848	2053	198	1197	2457	1091
Kuntien välinen lähtömuutto	2001	2293	2309	2191	896	2078	227	1090	2085	1245
Kuntien välinen nettomuutto	-180	284	209	-74	-48	-25	-29	107	372	-154
Kunnan sisäinen muutto	3443	3439	2799	2260	951	2429	113	1038	1965	1380
Maahanmuutto Suomeen	438	451	387	404	100	146	6	169	229	125
Maahanmuutto Suomeen Pohjoismaista	13	7	10	19	4	3	0	13	10	7
Maahanmuutto Suomeen EU-maista	37	48	85	77	15	45	5	46	59	29
Maastamuutto Suomesta	68	78	86	95	17	62	4	41	57	38
Maastamuutto Suomesta Pohjoismaihin	9	10	8	22	8	6	2	11	5	6
Maastamuutto Suomesta EU-maihin	39	46	58	67	10	40	4	30	49	25
Nettomaahanmuutto	370	373	301	309	83	84	2	128	172	87
Kokonaisnettomuutto	190	657	510	235	35	59	-27	235	544	-67
Solmitut avioliitot	134	151	124	133	57	156	16	70	102	83
Avioerot	74	91	60	75	37	84	4	25	57	41
Väestönlisäys	89	727	513	258	0	154	-18	250	558	-48
Väkiluvun korjaus	6	2	15	5	3	-9	1	0	2	1
Kokonaismuutos	95	729	528	263	3	145	-17	250	560	-47
Väkiluku	46892	46359	38204	40985	20915	44603	4994	22570	40944	28866

Keski-Uudenmaan hyvinvointialue (Hyvinkää, Järvenpää, Mäntsälä, Nurmijärvi, Pornainen, Tuusula)

	Yhteensä	Tammikuu	Helmikuu	Maaliskuu	Huhtikuu	Toukokuu	Kesäkuu	Heinäkuu	Elokuu	Syyskuu	Lokakuu	Marraskuu	Joulukuu
Elävänä syntyneet	1235	131	127	139	125	136	141	150	160	126			
Kuolleet	1183	161	117	137	127	132	137	132	131	109			
Luonnollinen väestönlisäys	52	-30	10	2	-2	4	4	18	29	17			
Kuntien välinen tulomuutto	9954	988	951	919	964	1129	1337	1234	1265	1167			
Kuntien välinen lähtömuutto	9580	931	823	864	869	868	1117	1103	1712	1293			
Kuntien välinen nettomuutto	374	57	128	55	95	261	220	131	-447	-126			
Kunnan sisäinen muutto	12340	1253	1389	1462	1189	1257	1431	1331	1511	1517			
Maahanmuutto Suomeen	1370	75	84	189	242	188	192	152	142	106			
Maahanmuutto Suomeen Pohjoismaista	37	3	1	4	4	2	7	4	3	9			
Maahanmuutto Suomeen EU-maista	209	35	16	29	18	16	24	25	23	23			
Maastamuutto Suomesta	286	23	18	27	28	40	47	34	41	28			
Maastamuutto Suomesta Pohjoismaihin	40	5	1	3	4	6	7	3	5	6			
Maastamuutto Suomesta EU-maihin	188	16	14	14	22	26	29	18	31	18			
Nettomaahanmuutto	1084	52	66	162	214	148	145	118	101	78			
Kokonaisnettomuutto	1458	109	194	217	309	409	365	249	-346	-48			
Solmitut avioliitot	616	26	37	64	43	59	73	110	111	93			
Avioerot	347	35	39	41	34	36	39	36	40	47			
Väestönlisäys	1510	79	204	219	307	413	369	267	-317	-31			
Väkiluvun korjaus	5	8	1	3	1	-8	4	0	-2	-2			
Kokonaismuutos	1515	87	205	222	308	405	373	267	-319	-33			
Väkiluku	204707	203279	203484	203706	204014	204419	204792	205059	204740	204707			
Muutos edelliseen kuukauteen	203144	-135	205	222	308	405	373	267	-319	-33	-204707	0	0