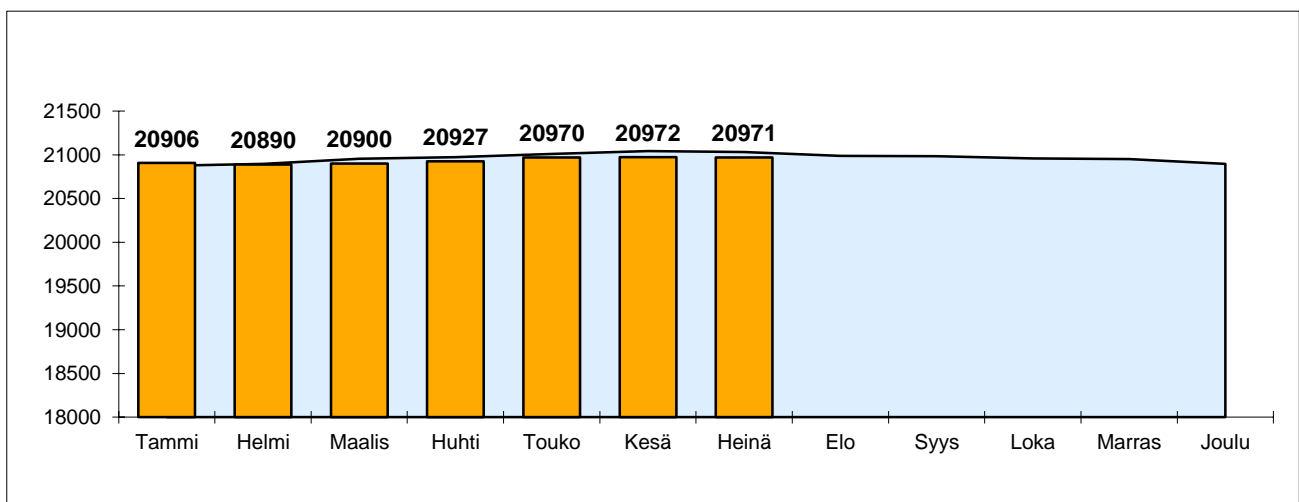


Mäntsälän kunnan väestönmuutosten kuukausitilasto (Ennakkotiedot) Lähde: Tilastokeskus

2022	Elävänä syntyneet	Kuolleet	Tulo-muutto	Lähtö-muutto	Maahan-muutto	Maasta-muutto	Väkiluvun korjaus	Väestön-lisäys	20837
Tammi	16	19	113	87	11	3	5	36	20873
Helmi	12	17	90	61	3	2	0	25	20898
Maalis	19	13	119	72	10	6	0	57	20955
Huhti	6	21	120	83	1	3	0	20	20975
Touko	9	19	127	82	5	3	0	37	21012
Kesä	20	12	149	131	7	1	1	33	21045
Heinä	18	9	117	135	3	5	0	-11	21034
Elo	13	13	131	178	6	4	0	-45	20989
Syys	9	17	105	123	23	3	0	-6	20983
Loka	17	19	83	107	4	2	-1	-25	20958
Marras	10	22	81	78	8	5	-1	-7	20951
Joulu	9	26	43	95	4	4	13	-56	20895
YHTEENSÄ	158	207	1278	1232	85	41	17	58	
							muutos-%	0,3	
Syntyvyyden enemmitys	-49	Muuttovoitto					90	muuttovoitto-%	0,4
Kunnan sisäinen muutto	1247	Kuntien välinen muuttoliike					46		

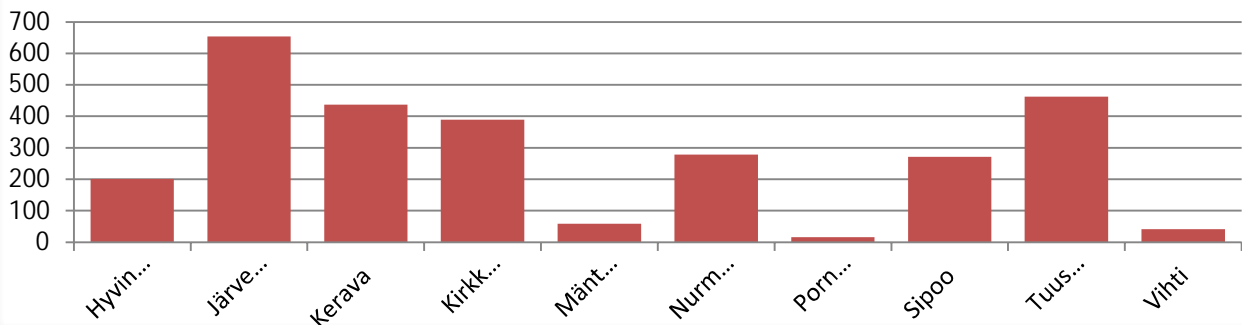
2023	Elävänä syntyneet	Kuolleet	Tulo-muutto	Lähtö-muutto	Maahan-muutto	Maasta-muutto	Väkiluvun korjaus	Väestön-lisäys	20895
Tammi	14	19	87	87	4	3	-2	-6	20906
Helmi	9	11	69	85	3	1	0	-16	20890
Maalis	12	20	79	87	26	0	0	10	20900
Huhti	13	14	81	70	19	2	0	27	20927
Touko	17	14	112	74	4	5	3	43	20970
Kesä	10	21	112	106	6	0	1	2	20972
Heinä	12	17	60	64	8	0	0	-1	20971
Elo									
Syys									
Loka									
Marras									
Joulu									
YHTEENSÄ	87	116	600	573	70	11	2	59	
							muutos-%	0,3	
Syntyvyyden enemmitys	-29	Muuttovoitto					86	muuttovoitto-%	0,4
Kunnan sisäinen muutto	674	Kuntien välinen nettomuutto					27		



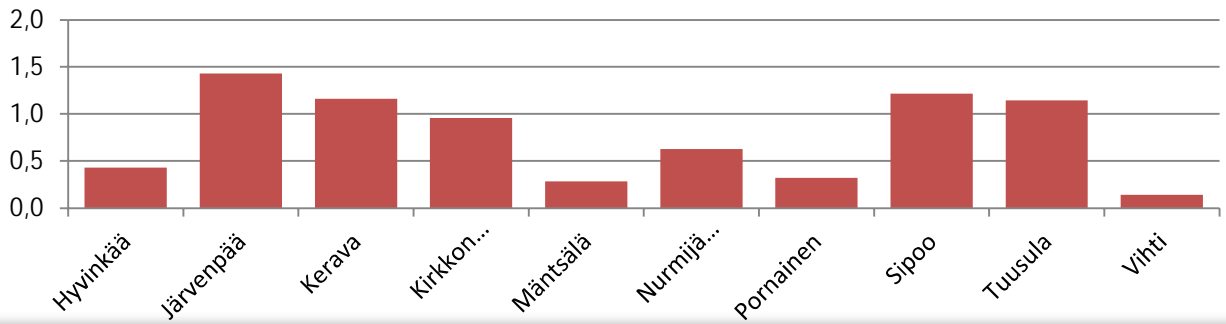
Väestönmuutosten ennakkotiedot tapahtumakuukauden mukaan kunnittain 2023

	31.12.2021	31.12.2022	Syntyneiden enemmyys	Kuntien välinen nettomuutto	Netto- maahan- muutto	korjaus	Väestön- lisäys	muutos-%	v. 2023
Hyvinkää	46 880	46 797	-89	-10	292	8	201	0,4	46 998
Järvenpää	45 226	45 630	46	295	305	7	653	1,4	46 283
Kerava	37 232	37 676	-17	214	224	16	437	1,2	38 113
Kirkkonummi	40 433	40 722	14	145	224	6	389	1,0	41 111
Mäntsälä	20 837	20 912	-29	27	59	2	59	0,3	20 971
Nurmijärvi	44 127	44 458	67	155	65	-9	278	0,6	44 736
Pornainen	5 066	5 011	6	9	1	0	16	0,3	5 027
Sipoo	22 190	22 320	17	159	93	2	271	1,2	22 591
Tuusula	39 718	40 384	12	325	123	2	462	1,1	40 846
Vihti	29 239	28 913	11	-41	68	3	41	0,1	28 954

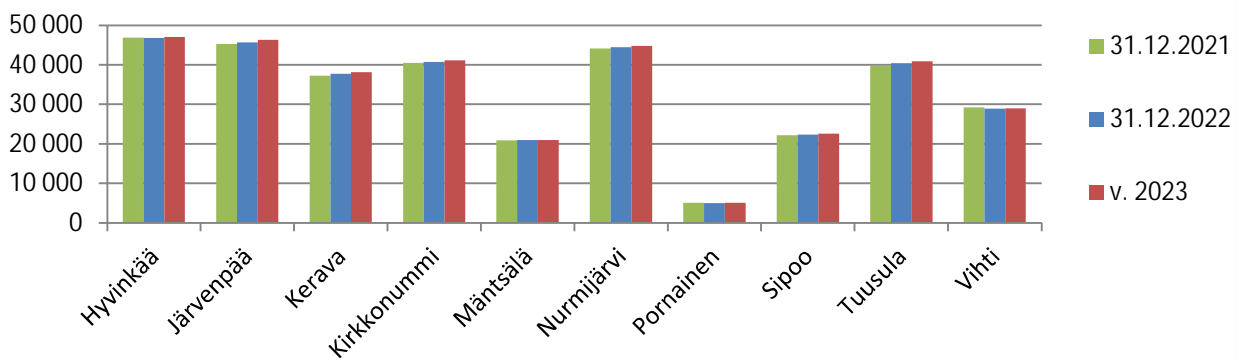
Väestönlisäys (hlöä) vuonna 2023



Muutosprosentti vuonna 2023



Väestömäärä vuosina 2021, 2022 ja 2023



	Hyvinkää	Järvenpää	Kerava	Kirkko- nummi	Mäntsälä	Nurmijärvi	Pornainen	Sipoo	Tuusula	Vihti
Elävänä syntyneet	175	232	185	201	87	234	27	103	194	133
Kuolleet	264	186	202	187	116	167	21	86	182	122
Luonnollinen väestönlisäys	-89	46	-17	14	-29	67	6	17	12	11
Kuntien välinen tulomuutto	1308	1824	1777	1539	600	1494	136	852	1662	743
Kuntien välinen lähtömuutto	1318	1529	1563	1394	573	1339	127	693	1337	784
Kuntien välinen nettomuutto	-10	295	214	145	27	155	9	159	325	-41
Kunnan sisäinen muutto	2366	2307	2020	1551	674	1755	80	729	1442	981
Maahanmuutto Suomeen	348	360	291	288	70	114	5	120	159	98
Maahanmuutto Suomeen Pohjoismaista	8	6	8	16	4	1	0	9	5	6
Maahanmuutto Suomeen EU-maista	17	41	63	61	13	36	5	36	39	21
Maastamuutto Suomesta	56	55	67	64	11	49	4	27	36	30
Maastamuutto Suomesta Pohjoismaihin	5	7	5	14	3	4	2	7	2	5
Maastamuutto Suomesta EU-maihin	30	32	45	41	5	32	4	19	31	22
Nettomaahanmuutto	292	305	224	224	59	65	1	93	123	68
Kokonaisnettomuutto	282	600	438	369	86	220	10	252	448	27
Solmitut avioliitot	90	97	92	93	41	103	7	44	68	52
Avioerot	52	69	42	58	24	64	2	19	42	29
Väestönlisäys	193	646	421	383	57	287	16	269	460	38
Väkiluvun korjaus	8	7	16	6	2	-9	0	2	2	3
Kokonaismuutos	201	653	437	389	59	278	16	271	462	41
Väkiluku	46998	46283	38113	41111	20971	44736	5027	22591	40846	28954

Keski-Uudenmaan hyvinvointialue (Hyvinkää, Järvenpää, Mäntsälä, Nurmijärvi, Pornainen, Tuusula)

	Yhteensä	Tammikuu	Helmikuu	Maaliskuu	Huhtikuu	Toukokuu	Kesäkuu	Heinäkuu	Elokuu	Syyskuu	Lokakuu	Marraskuu	Joulukuu
Elävänä syntyneet	949	131	127	139	125	136	141	150					
Kuolleet	936	161	117	137	127	132	136	126					
Luonnollinen väestönlisäys	13	-30	10	2	-2	4	5	24					
Kuntien välinen tulomuutto	7024	988	950	919	963	1129	1316	759					
Kuntien välinen lähtömuutto	6223	931	823	863	870	868	1089	779					
Kuntien välinen nettomuutto	801	57	127	56	93	261	227	-20					
Kunnan sisäinen muutto	8624	1252	1389	1461	1188	1258	1398	678					
Maahanmuutto Suomeen	1056	75	84	188	242	188	186	93					
Maahanmuutto Suomeen Pohjoismaista	24	3	1	4	4	2	7	3					
Maahanmuutto Suomeen EU-maista	151	35	16	28	18	16	23	15					
Maastamuutto Suomesta	211	23	18	27	28	40	43	32					
Maastamuutto Suomesta Pohjoismaihin	23	5	1	3	4	6	3	1					
Maastamuutto Suomesta EU-maihin	134	16	14	14	22	26	25	17					
Nettomaahanmuutto	845	52	66	161	214	148	143	61					
Kokonaisnettomuutto	1646	109	193	217	307	409	370	41					
Solmitut avioliitot	406	26	37	63	42	59	72	107					
Avioerot	253	35	39	41	33	35	39	31					
Väestönlisäys	1659	79	203	219	305	413	375	65					
Väkiluvun korjaus	10	9	0	2	3	-8	6	-2					
Kokonaismuutos	1669	88	203	221	308	405	381	63					
Väkiluku	204861	203280	203483	203704	204012	204417	204798	204861					
Muutos edelliseen kuukauteen	203144	-136	203	221	308	405	381	63	-204861	0	0	0	0