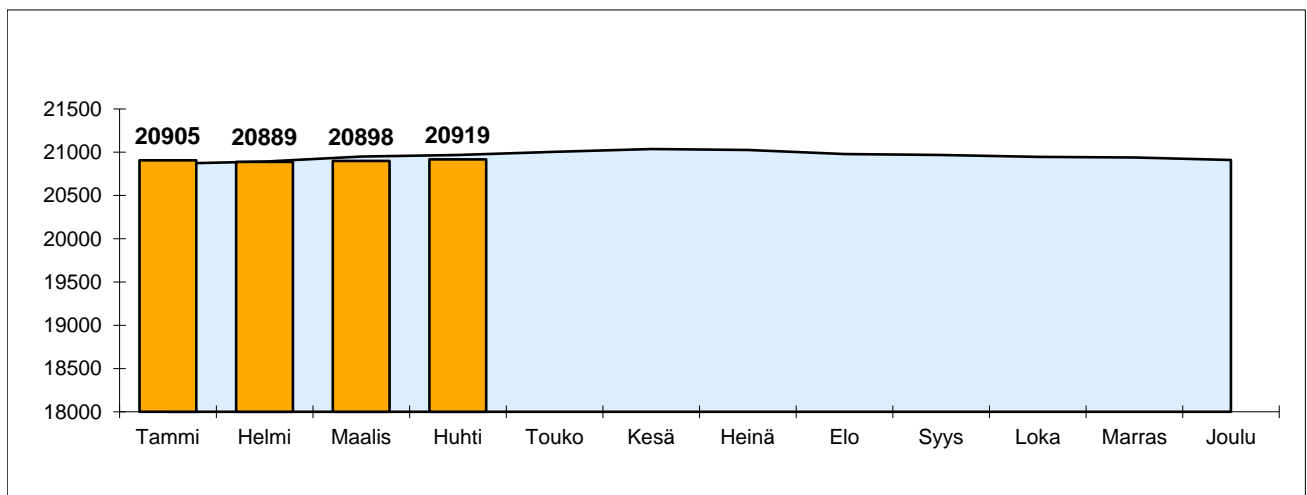


Mäntsälän kunnan väestönmuutosten kuukausitilasto (Ennakkotiedot) Lähde: Tilastokeskus

2022	Elävänä syntyneet	Kuolleet	Tulo-muutto	Lähtö-muutto	Maahan-muutto	Maasta-muutto	Väkiluvun korjaus	Väestön-lisäys	20837
Tammi	16	19	113	87	11	3	31	0	20868
Helmi	12	17	90	61	3	3	24	0	20892
Maalis	19	13	119	72	10	6	57	0	20949
Huhti	6	21	120	83	1	3	20	0	20969
Touko	9	19	127	82	5	4	36	0	21005
Kesä	20	12	149	131	7	1	32	0	21037
Heinä	18	9	117	135	3	5	-11	0	21026
Elo	13	13	131	178	6	7	-48	0	20978
Syys	9	17	105	123	23	6	-9	0	20969
Loka	17	19	83	107	4	2	-24	0	20945
Marras	10	23	83	78	8	5	-5	0	20940
Joulu	9	26	87	110	11	4	-33	5	20912
<b>YHTEENSÄ</b>	<b>158</b>	<b>208</b>	<b>1324</b>	<b>1247</b>	<b>92</b>	<b>49</b>	<b>70</b>	<b>5</b>	
								muutos-%	0,0
Syntyvyyden enemmitys	-50	Muuttovoitto				120	muuttovoitto-%	0,6	
Kunnan sisäinen muutto	1247	Kuntien välinen muuttoliike				77			

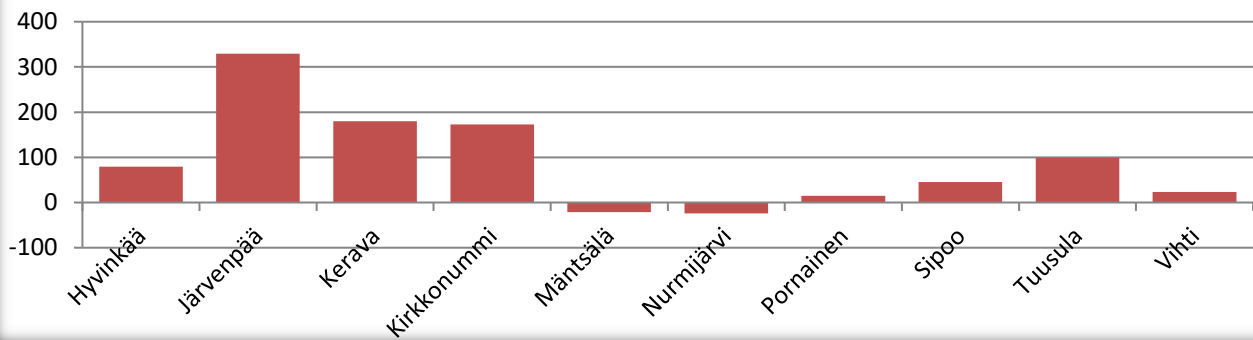
2023	Elävänä syntyneet	Kuolleet	Tulo-muutto	Lähtö-muutto	Maahan-muutto	Maasta-muutto	Väkiluvun korjaus	Väestön-lisäys	20912
Tammi	13	19	87	87	4	3	-5	-2	20905
Helmi	9	11	69	85	3	1	-16	0	20889
Maalis	12	20	79	87	25	0	9	0	20898
Huhti	13	14	72	66	18	2	21	0	20919
Touko									
Kesä									
Heinä									
Elo									
Syys									
Loka									
Marras									
Joulu									
<b>YHTEENSÄ</b>	<b>47</b>	<b>64</b>	<b>307</b>	<b>325</b>	<b>50</b>	<b>6</b>	<b>9</b>	<b>-2</b>	
								muutos-%	0,0
Syntyvyyden enemmitys	-17	Muuttovoitto				26	muuttovoitto-%	0,1	
Kunnan sisäinen muutto	398	Kuntien välinen nettomuutto				-18			



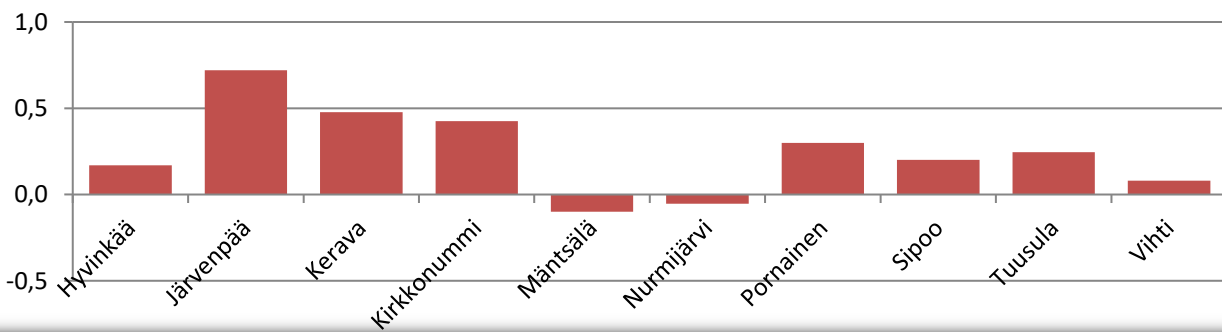
## Väestönmuutosten ennakkotiedot tapahtumakuukauden mukaan kunnittain 2023

	31.12.2021	31.12.2022	Syntyneiden enemmyys	Kuntien välinen nettomuutto	Netto- maahan- muutto	korjaus	Väestön- lisäys	muutos-%	v. 2023
Hyvinkää	46 880	46 797	-7	-40	93	0	79	0,2	46 922
Järvenpää	45 226	45 630	8	29	45	-2	329	0,7	46 040
Kerava	37 232	37 676	7	41	31	0	180	0,5	37 944
Kirkkonummi	40 433	40 722	-2	43	17	0	173	0,4	40 980
Mäntsälä	20 837	20 912	-1	6	16	0	-21	-0,1	20 919
Nurmijärvi	44 127	44 458	1	24	1	-1	-24	-0,1	44 485
Pornainen	5 066	5 011	2	3	0	0	15	0,3	5 029
Sipoo	22 190	22 320	-2	-22	8	0	45	0,2	22 363
Tuusula	39 718	40 384	8	38	28	1	99	0,2	40 558
Vihti	29 239	28 913	3	22	11	0	23	0,1	28 962

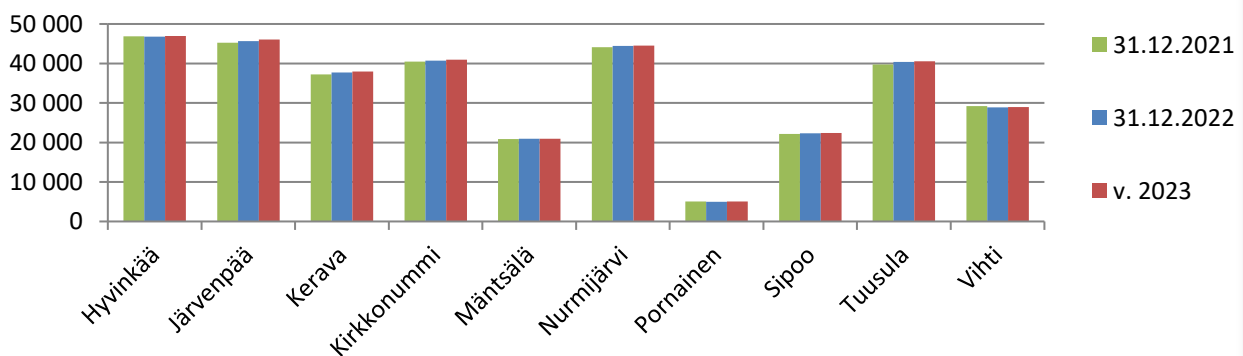
### Väestönlisäys (hlöä) vuonna 2023



### Muutosprosentti vuonna 2023



### Väestömäärä vuosina 2021, 2022 ja 2023



	Hyvinkää	Järvenpää	Kerava	Kirkko- nummi	Mäntsälä	Nurmijärvi	Pornainen	Sipoo	Tuusula	Vihti
Elävänä syntyneet	108	120	95	112	47	127	14	64	105	71
Kuolleet	142	101	109	116	64	109	10	44	102	78
Luonnollinen väestönlisäys	-34	19	-14	-4	-17	18	4	20	3	-7
Kuntien välinen tulomuutto	713	1077	997	887	307	719	72	384	841	407
Kuntien välinen lähtömuutto	738	826	849	728	325	729	60	400	750	388
Kuntien välinen nettomuutto	-25	251	148	159	-18	-10	12	-16	91	19
Kunnan sisäinen muutto	1496	1427	1201	975	398	996	46	387	792	625
Maahanmuutto Suomeen	201	153	149	134	50	56	3	48	90	48
Maahanmuutto Suomeen Pohjoismaista	3	3	4	5	4	0	0	7	1	1
Maahanmuutto Suomeen EU-maista	6	25	40	33	10	21	3	18	24	11
Maastamuutto Suomesta	25	20	35	40	6	26	1	11	14	15
Maastamuutto Suomesta Pohjoismaihin	4	4	4	5	0	3	1	1	1	1
Maastamuutto Suomesta EU-maihin	15	14	23	21	1	18	1	9	14	12
Nettomaahanmuutto	176	133	114	94	44	30	2	37	76	33
Kokonaisnettomuutto	151	384	262	253	26	20	14	21	167	52
Solmitut avioliitot	25	31	33	29	15	50	4	21	38	17
Avioerot	28	46	23	29	11	35	1	6	22	22
Väestönlisäys	117	403	248	249	9	38	18	41	170	45
Väkiluvun korjaus	8	7	20	9	-2	-11	0	2	4	4
Kokonaismuutos	125	410	268	258	7	27	18	43	174	49
Väkiluku	<b>46922</b>	<b>46040</b>	<b>37944</b>	<b>40980</b>	<b>20919</b>	<b>44485</b>	<b>5029</b>	<b>22363</b>	<b>40558</b>	<b>28962</b>

## Keski-Uudenmaan hyvinvointialue (Hyvinkää, Järvenpää, Mäntsälä, Nurmijärvi, Pornainen, Tuusula)

	Yhteensä	Tammikuu	Helmikuu	Maaliskuu	Huhtikuu	Toukokuu	Kesäkuu	Heinäkuu	Elokuu	Syyskuu	Lokakuu	Marraskuu	Joulukuu
<b>Elävänä syntyneet</b>	<b>521</b>	130	127	139	125								
<b>Kuolleet</b>	<b>528</b>	161	117	136	114								
<b>Luonnollinen väestönlisäys</b>	<b>-7</b>	-31	10	3	11								
<b>Kuntien välinen tulomuutto</b>	<b>3729</b>	989	952	915	873								
<b>Kuntien välinen lähtömuutto</b>	<b>3428</b>	932	823	860	813								
<b>Kuntien välinen nettomuutto</b>	<b>301</b>	57	129	55	60								
<b>Kunnan sisäinen muutto</b>	<b>5155</b>	1249	1392	1451	1063								
<b>Maahanmuutto Suomeen</b>	<b>553</b>	75	84	185	209								
<b>Maahanmuutto Suomeen Pohjoismaista</b>	<b>11</b>	3	1	4	3								
<b>Maahanmuutto Suomeen EU-maista</b>	<b>89</b>	35	16	26	12								
<b>Maastamuutto Suomesta</b>	<b>92</b>	23	18	25	26								
<b>Maastamuutto Suomesta Pohjoismaihin</b>	<b>13</b>	5	1	3	4								
<b>Maastamuutto Suomesta EU-maihin</b>	<b>63</b>	16	14	13	20								
<b>Nettomaahanmuutto</b>	<b>461</b>	52	66	160	183								
<b>Kokonaisnettomuutto</b>	<b>762</b>	109	195	215	243								
<b>Solmitut avioliitot</b>	<b>163</b>	24	38	61	40								
<b>Avioerot</b>	<b>143</b>	34	39	40	30								
<b>Väestönlisäys</b>	<b>755</b>	78	205	218	254								
<b>Väkiluvun korjaus</b>	<b>6</b>	6	3	-1	-2								
<b>Kokonaismuutos</b>	<b>761</b>	84	208	217	252								
<b>Väkiluku</b>	<b>203953</b>	203276	203484	203701	203953								
Muutos edelliseen kuukauteen	203144	-132	208	217	252	-203953	0	0	0	0	0	0	0