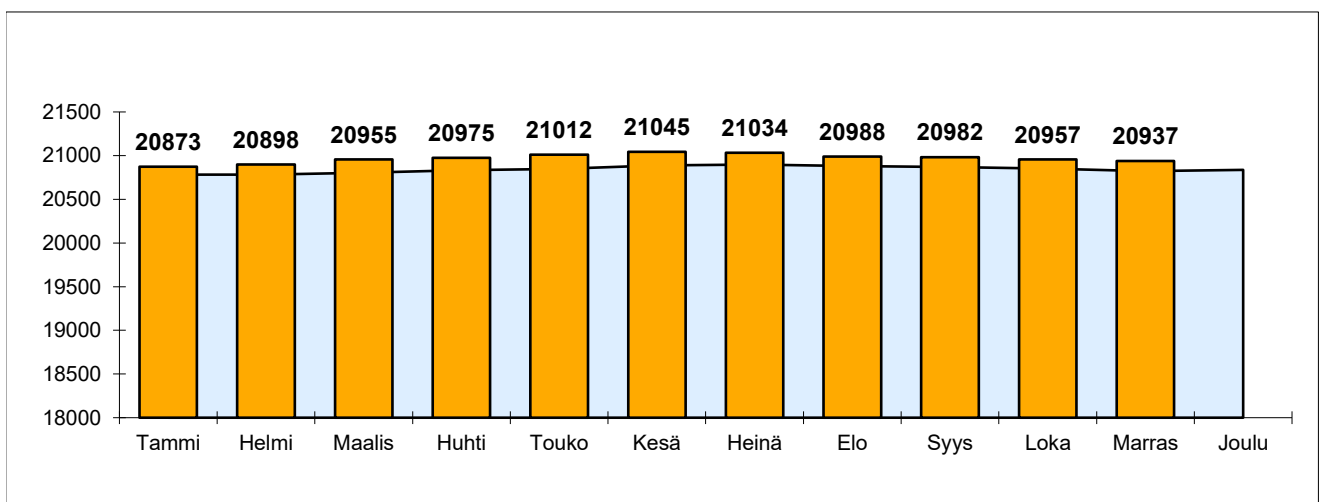


Mäntsälän kunnan väestönmuutosten kuukausitilasto (Ennakkotiedot)

2021	Elävänä syntyneet	Kuolleet	Tulo-muutto	Lähtö-muutto	Maahan-muutto	Maasta-muutto	Väkiluvun korjaus	Väestön-lisäys	20783
Tammi	10	13	118	115	1	0	-3	-2	20781
Helmi	11	12	86	86	1	0	0	0	20781
Maalis	11	13	111	92	6	0	0	23	20804
Huhti	13	11	105	77	0	1	1	30	20834
Touko	14	13	119	104	0	1	0	15	20849
Kesä	20	11	164	136	2	2	1	38	20887
Heinä	15	14	133	125	2	1	1	11	20898
Elo	19	20	147	169	11	7	0	-19	20879
Syys	19	13	129	138	1	7	0	-9	20870
Loka	18	14	108	135	4	2	1	-20	20850
Marras	12	17	89	114	2	1	0	-29	20821
Joulu	17	10	119	112	6	5	3	18	20837
YHTEENSA	179	161	1428	1403	36	27	4	56	
							muutos-%	0,3	
Syntyvyyden enemmitys		18	Muuttovoitto		34		muuttovoitto-%		0,2
			Kuntien välinen muuttoliike		25				

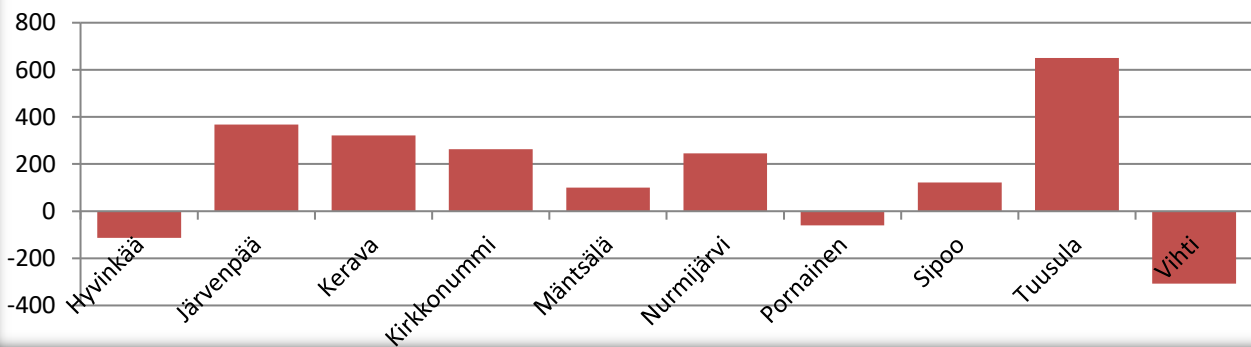
2022	Elävänä syntyneet	Kuolleet	Tulo-muutto	Lähtö-muutto	Maahan-muutto	Maasta-muutto	Väkiluvun korjaus	Väestön-lisäys	20837
Tammi	16	19	113	87	11	3	5	36	20873
Helmi	12	17	90	61	3	2	0	25	20898
Maalis	19	13	119	72	10	6	0	57	20955
Huhti	6	21	120	83	1	3	0	20	20975
Touko	9	19	127	82	5	3	0	37	21012
Kesä	20	12	149	131	7	1	1	33	21045
Heinä	18	9	117	135	3	5	0	-11	21034
Elo	13	13	131	178	6	4	-1	-46	20988
Syys	9	17	105	123	23	3	0	-6	20982
Loka	17	19	81	106	4	2	0	-25	20957
Marras	10	19	48	56	4	5	-2	-20	20937
YHTEENSA	149	178	1200	1114	77	37	3	100	
							muutos-%	0,5	
Syntyvyyden enemmitys		-29	Muuttovoitto		126		muuttovoitto-%		0,6
Kunnan sisäinen muutto		1191	Kuntien välinen nettomuutto		86				



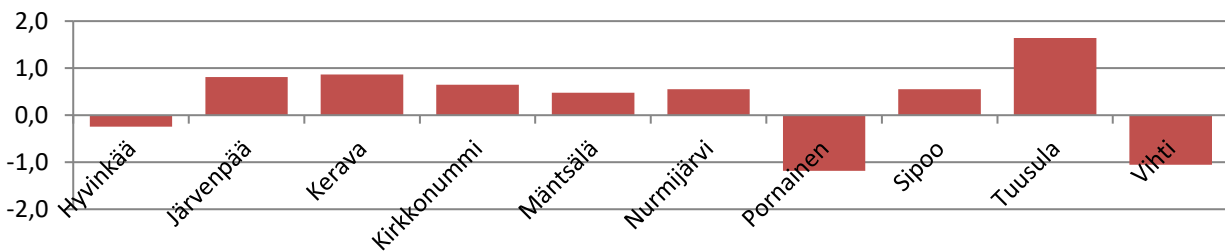
Väestönmuutosten ennakkotiedot tapahtumakuukauden mukaan kunnittain 2022

	31.12.2020	31.12.2021	Syntyneiden enemmyys	Kuntien välinen nettomuutto	Netto- maahan- muutto	korjaus	Väestön- lisäys	muutos-%	v. 2022
Hyvinkää	46 576	46 880	-166	-262	315	0	-113	-0,2	46 767
Järvenpää	44 455	45 226	40	229	99	0	368	0,8	45 594
Kerava	37 105	37 232	-51	193	171	9	322	0,9	37 554
Kirkkonummi	40 082	40 433	62	41	147	13	263	0,7	40 696
Mäntsälä	20 783	20 837	-29	86	40	3	100	0,5	20 937
Nurmijärvi	43 663	44 127	83	82	80	0	245	0,6	44 372
Pornainen	5 070	5 066	-8	-53	-1	2	-60	-1,2	5 006
Sipoo	21 687	22 190	8	75	34	5	122	0,5	22 312
Tuusula	38 783	39 718	39	552	65	-5	651	1,6	40 369
Vihti	29 160	29 239	-37	-354	85	-2	-308	-1,1	28 931

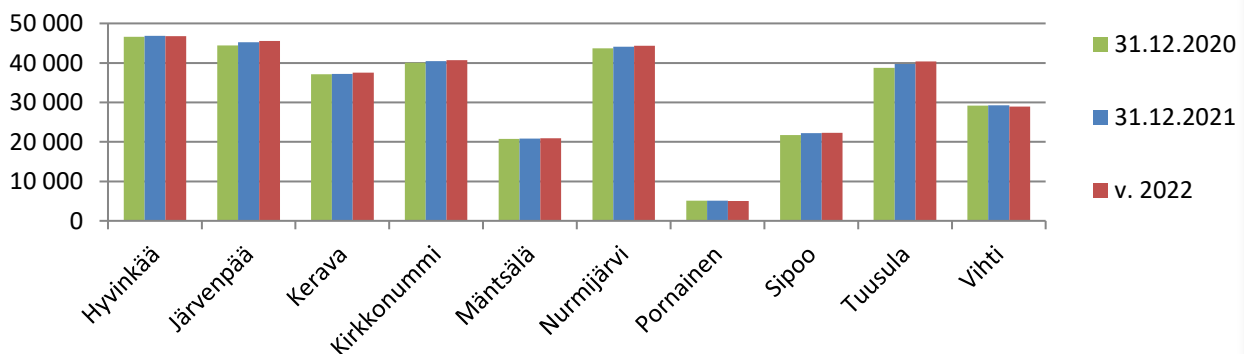
Väestönlisäys (hlöä) vuonna 2022



Muutosprosentti vuonna 2022



Väestömäärä vuosina 2020, 2021 ja 2022



	Hyvinkää	Järvenpää	Kerava	Kirkko- nummi	Mäntsälä	Nurmijärvi	Pornainen	Sipoo	Tuusula	Vihti
Elävänä syntyneet	325	398	276	323	149	380	32	179	318	210
Kuolleet	491	358	327	261	178	297	40	171	279	247
Luonnollinen väestönlisäys	-166	40	-51	62	-29	83	-8	8	39	-37
Kuntien välinen tulomuutto	2254	3268	2987	2600	1200	2673	231	1456	3082	1306
Kuntien välinen lähtömuutto	2516	3039	2794	2559	1114	2591	284	1381	2530	1660
Kuntien välinen nettomuutto	-262	229	193	41	86	82	-53	75	552	-354
Kunnan sisäinen muutto	4418	4296	3455	2634	1191	3008	176	1085	2255	1761
Maahanmuutto Suomeen	386	176	257	261	77	147	3	97	144	123
Maahanmuutto Suomeen Pohjoismaista	17	4	12	27	3	19	0	18	8	8
Maahanmuutto Suomeen EU-maista	68	85	87	90	14	69	0	44	56	39
Maastamuutto Suomesta	71	77	86	114	37	67	4	63	79	38
Maastamuutto Suomesta Pohjoismaihin	6	10	10	26	5	9	0	14	10	3
Maastamuutto Suomesta EU-maihin	43	44	55	79	19	38	3	40	57	27
Nettomaahanmuutto	315	99	171	147	40	80	-1	34	65	85
Kokonaisnettomuutto	53	328	364	188	126	162	-54	109	617	-269
Solmitut avioliitot	147	186	126	128	69	179	19	99	137	91
Avioerot	93	99	94	77	42	87	10	47	73	50
Väestönlisäys	-113	368	313	250	97	245	-62	117	656	-306
Väkiluvun korjaus	0	0	9	13	3	0	2	5	-5	-2
Kokonaismuutos	-113	368	322	263	100	245	-60	122	651	-308
Väkiluku	46767	45594	37554	40696	20937	44372	5006	22312	40369	28931

Keski-Uudenmaan hyvinvointialue (Järvenpää, Mäntsälä, Nurmijärvi, Pornainen, Tuusula)

	Yhteensä	Tammikuu	Helmikuu	Maaliskuu	Huhtikuu	Toukokuu	Kesäkuu	Heinäkuu	Elokuu	Syyskuu	Lokakuu	Marraskuu	Joulukuu
Elävänä syntyneet	1602	154	138	147	143	145	136	155	153	146	164	121	
Kuolleet	1643	170	157	160	168	148	139	146	138	145	153	119	
Luonnollinen väestönlisäys	-41	-16	-19	-13	-25	-3	-3	9	15	1	11	2	
Kuntien välinen tulomuutto	12708	1217	968	950	1137	1163	1368	1415	1380	1365	1074	671	
Kuntien välinen lähtömuutto	12074	1037	815	839	968	993	1199	1250	1789	1424	1077	683	
Kuntien välinen nettomuutto	634	180	153	111	169	170	169	165	-409	-59	-3	-12	
Kunnan sisäinen muutto	15344	1279	1234	1401	1468	1407	1488	1506	1483	1698	1490	890	
Maahanmuutto Suomeen	933	86	54	110	96	127	66	81	91	105	66	51	
Maahanmuutto Suomeen Pohjoismaista	51	4	3	9	2	3	11	4	8	2	4	1	
Maahanmuutto Suomeen EU-maista	292	25	17	31	28	40	31	28	29	30	18	15	
Maastamuutto Suomesta	335	44	18	33	26	22	35	40	46	16	29	26	
Maastamuutto Suomesta Pohjoismaihin	40	6	2	4	3	3	5	1	10	2	2	2	
Maastamuutto Suomesta EU-maihin	204	22	10	20	17	17	20	36	23	9	16	14	
Nettomaahanmuutto	598	42	36	77	70	105	31	41	45	89	37	25	
Kokonaisnettomuutto	1232	222	189	188	239	275	200	206	-364	30	34	13	
Solmitut avioliitot	737	24	83	18	44	50	76	159	121	81	47	34	
Avioerot	404	32	32	40	35	36	36	41	49	41	39	23	
Väestönlisäys	1191	206	170	175	214	272	197	215	-349	31	45	15	
Väkiluvun korjaus	0	21	0	1	-1	1	1	1	-1	-4	-2	-17	
Kokonaismuutos	1191	227	170	176	213	273	198	216	-350	27	43	-2	
Väkiluku	203045	202081	202251	202427	202640	202913	203111	203327	202977	203004	203047	203045	
Muutos edelliseen kuukauteen			170	176	213	273	198	216	-350	27	43	-2	-203045