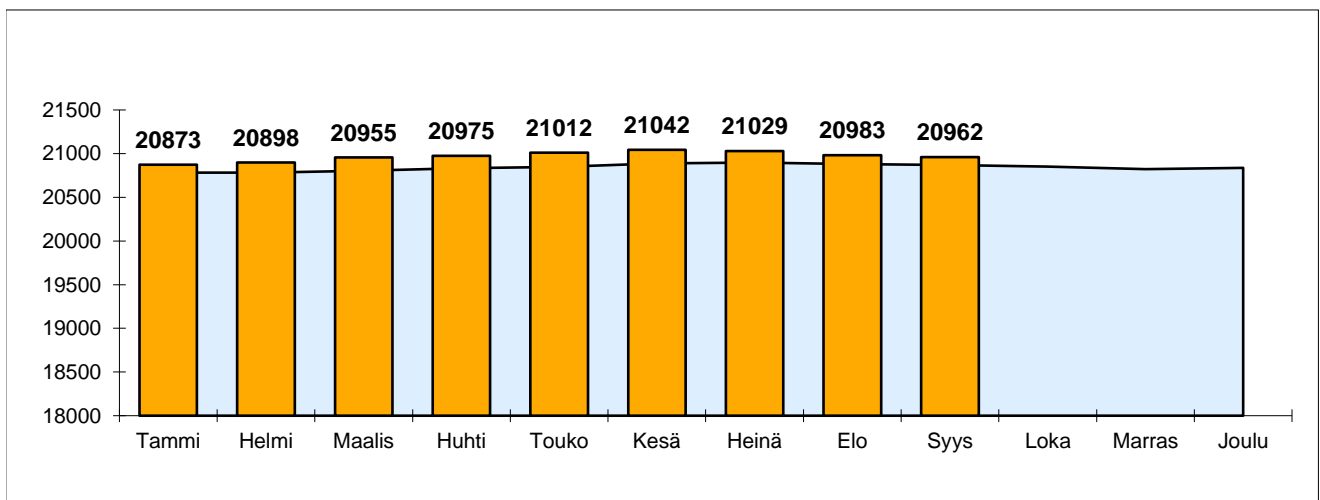


Mäntsälän kunnan väestönmuutosten kuukausitilasto (Ennakkotiedot)

| 2021                  | Elävänä syntyneet | Kuolleet   | Tulo-muutto                 | Lähtö-muutto | Maahan-muutto | Maasta-muutto | Väkiluvun korjaus | Väestön-lisäys | 20783 |
|-----------------------|-------------------|------------|-----------------------------|--------------|---------------|---------------|-------------------|----------------|-------|
| Tammi                 | 10                | 13         | 118                         | 115          | 1             | 0             | -3                | -2             | 20781 |
| Helmi                 | 11                | 12         | 86                          | 86           | 1             | 0             | 0                 | 0              | 20781 |
| Maalis                | 11                | 13         | 111                         | 92           | 6             | 0             | 0                 | 23             | 20804 |
| Huhti                 | 13                | 11         | 105                         | 77           | 0             | 1             | 1                 | 30             | 20834 |
| Touko                 | 14                | 13         | 119                         | 104          | 0             | 1             | 0                 | 15             | 20849 |
| Kesä                  | 20                | 11         | 164                         | 136          | 2             | 2             | 1                 | 38             | 20887 |
| Heinä                 | 15                | 14         | 133                         | 125          | 2             | 1             | 1                 | 11             | 20898 |
| Elo                   | 19                | 20         | 147                         | 169          | 11            | 7             | 0                 | -19            | 20879 |
| Syys                  | 19                | 13         | 129                         | 138          | 1             | 7             | 0                 | -9             | 20870 |
| Loka                  | 18                | 14         | 108                         | 135          | 4             | 2             | 1                 | -20            | 20850 |
| Marras                | 12                | 17         | 89                          | 114          | 2             | 1             | 0                 | -29            | 20821 |
| Joulu                 | 17                | 10         | 119                         | 112          | 6             | 5             | 3                 | 18             | 20837 |
| <b>YHTEENSA</b>       | <b>179</b>        | <b>161</b> | <b>1428</b>                 | <b>1403</b>  | <b>36</b>     | <b>27</b>     | <b>4</b>          | <b>56</b>      |       |
|                       |                   |            |                             |              |               |               | muutos-%          | 0,3            |       |
| Syntyvyyden enemmitys |                   | 18         | Muuttovoitto                |              | 34            |               | muuttovoitto-%    |                | 0,2   |
|                       |                   |            | Kuntien välinen muuttoliike |              | 25            |               |                   |                |       |

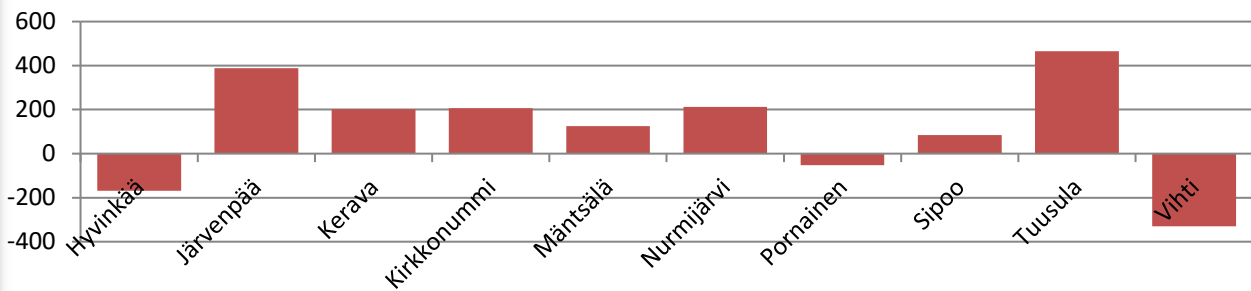
| 2022                   | Elävänä syntyneet | Kuolleet   | Tulo-muutto                 | Lähtö-muutto | Maahan-muutto | Maasta-muutto | Väkiluvun korjaus | Väestön-lisäys | 20837 |
|------------------------|-------------------|------------|-----------------------------|--------------|---------------|---------------|-------------------|----------------|-------|
| Tammi                  | 16                | 19         | 113                         | 87           | 11            | 3             | 5                 | 36             | 20873 |
| Helmi                  | 12                | 17         | 90                          | 61           | 3             | 2             | 0                 | 25             | 20898 |
| Maalis                 | 19                | 13         | 119                         | 72           | 10            | 6             | 0                 | 57             | 20955 |
| Huhti                  | 6                 | 21         | 120                         | 83           | 1             | 3             | 0                 | 20             | 20975 |
| Touko                  | 9                 | 19         | 127                         | 82           | 5             | 3             | 0                 | 37             | 21012 |
| Kesä                   | 20                | 12         | 149                         | 131          | 3             | 0             | 1                 | 30             | 21042 |
| Heinä                  | 18                | 9          | 117                         | 135          | 1             | 5             | 0                 | -13            | 21029 |
| Elo                    | 13                | 13         | 131                         | 178          | 6             | 4             | -1                | -46            | 20983 |
| Syys                   | 9                 | 16         | 76                          | 109          | 21            | 3             | 1                 | -21            | 20962 |
| Loka                   |                   |            |                             |              |               |               |                   |                |       |
| Marras                 |                   |            |                             |              |               |               |                   |                |       |
| Joulu                  |                   |            |                             |              |               |               |                   |                |       |
| <b>YHTEENSA</b>        | <b>122</b>        | <b>139</b> | <b>1042</b>                 | <b>938</b>   | <b>61</b>     | <b>29</b>     | <b>6</b>          | <b>125</b>     |       |
|                        |                   |            |                             |              |               |               | muutos-%          | 0,6            |       |
| Syntyvyyden enemmitys  |                   | -17        | Muuttovoitto                |              | 136           |               | muuttovoitto-%    |                | 0,7   |
| Kunnan sisäinen muutto |                   | 1029       | Kuntien välinen muuttoliike |              | 104           |               |                   |                |       |



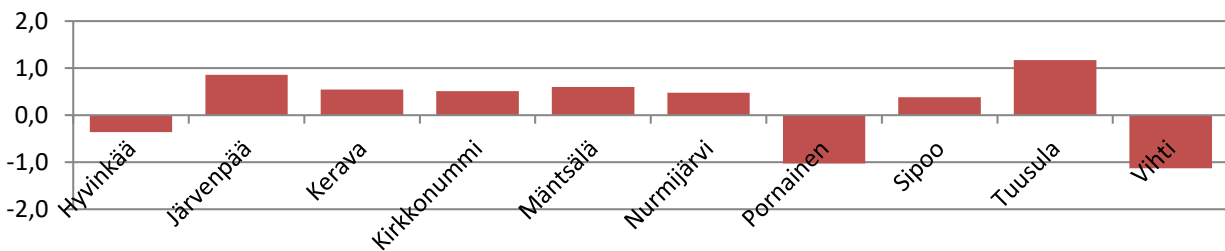
## Väestönmuutosten ennakkotiedot tapahtumakuukauden mukaan kunnittain 2022

|             | 31.12.2020 | 31.12.2021 | Syntyneiden<br>enemmyys | Kuntien<br>välinen<br>nettomuutto | Netto-<br>maahan-<br>muutto | korjaus | Väestön-<br>lisäys | muutos-% | v. 2022 |
|-------------|------------|------------|-------------------------|-----------------------------------|-----------------------------|---------|--------------------|----------|---------|
| Hyvinkää    | 46 576     | 46 880     | -143                    | -280                              | 251                         | 3       | -169               | -0,4     | 46 711  |
| Järvenpää   | 44 455     | 45 226     | 20                      | 289                               | 75                          | 4       | 388                | 0,9      | 45 614  |
| Kerava      | 37 105     | 37 232     | -34                     | 115                               | 113                         | 8       | 202                | 0,5      | 37 434  |
| Kirkkonummi | 40 082     | 40 433     | 57                      | 13                                | 116                         | 20      | 206                | 0,5      | 40 639  |
| Mäntsälä    | 20 783     | 20 837     | -17                     | 104                               | 32                          | 6       | 125                | 0,6      | 20 962  |
| Nurmijärvi  | 43 663     | 44 127     | 66                      | 86                                | 58                          | 2       | 212                | 0,5      | 44 339  |
| Pornainen   | 5 070      | 5 066      | -3                      | -49                               | -3                          | 3       | -52                | -1,0     | 5 014   |
| Sipoo       | 21 687     | 22 190     | 12                      | 52                                | 14                          | 7       | 85                 | 0,4      | 22 275  |
| Tuusula     | 38 783     | 39 718     | 28                      | 374                               | 59                          | 4       | 465                | 1,2      | 40 183  |
| Vihti       | 29 160     | 29 239     | -40                     | -328                              | 41                          | -3      | -330               | -1,1     | 28 909  |

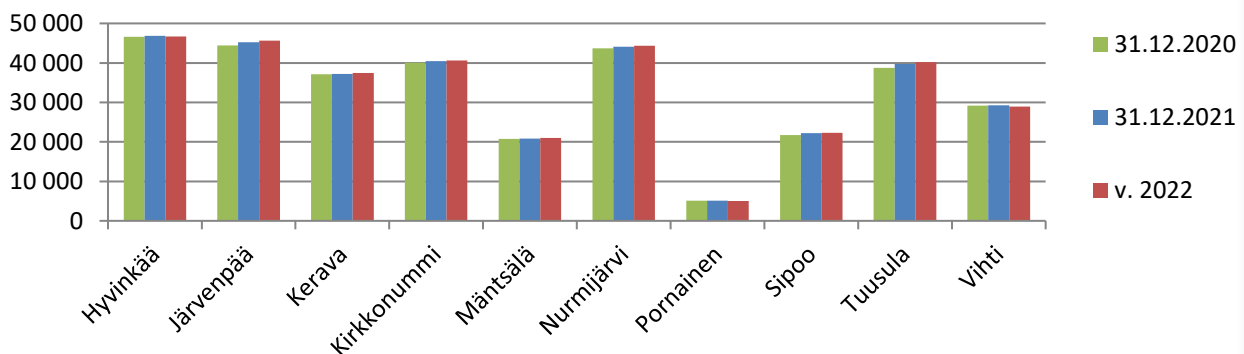
### Väestönlisäys (hlöä) vuonna 2022



### Muutosprosentti vuonna 2022



### Väestömäärä vuosina 2020, 2021 ja 2022



|                                     | Hyvinkää | Järvenpää | Kerava | Kirkko-<br>nummi | Mäntsälä | Nurmijärvi | Pornainen | Sipoo | Tuusula | Vihti |
|-------------------------------------|----------|-----------|--------|------------------|----------|------------|-----------|-------|---------|-------|
| Elävänä syntyneet                   | 268      | 325       | 229    | 269              | 122      | 306        | 30        | 151   | 264     | 165   |
| Kuolleet                            | 411      | 305       | 263    | 212              | 139      | 240        | 33        | 139   | 236     | 205   |
| Luonnollinen väestönlisäys          | -143     | 20        | -34    | 57               | -17      | 66         | -3        | 12    | 28      | -40   |
| Kuntien välinen tulomuutto          | 1878     | 2816      | 2416   | 2162             | 1042     | 2258       | 203       | 1205  | 2512    | 1100  |
| Kuntien välinen lähtömuutto         | 2158     | 2527      | 2301   | 2149             | 938      | 2172       | 252       | 1153  | 2138    | 1428  |
| Kuntien välinen nettomuutto         | -280     | 289       | 115    | 13               | 104      | 86         | -49       | 52    | 374     | -328  |
| Kunnan sisäinen muutto              | 3615     | 3564      | 2853   | 2222             | 1029     | 2438       | 162       | 912   | 1865    | 1485  |
| Maahanmuutto Suomeen                | 313      | 136       | 189    | 206              | 61       | 118        | 1         | 67    | 116     | 74    |
| Maahanmuutto Suomeen Pohjoismaista  | 17       | 4         | 12     | 18               | 1        | 16         | 0         | 15    | 5       | 8     |
| Maahanmuutto Suomeen EU-maista      | 57       | 64        | 67     | 76               | 11       | 56         | 0         | 32    | 45      | 33    |
| Maastamuutto Suomesta               | 62       | 61        | 76     | 90               | 29       | 60         | 4         | 53    | 57      | 33    |
| Maastamuutto Suomesta Pohjoismaihin | 4        | 7         | 9      | 20               | 6        | 9          | 0         | 12    | 5       | 3     |
| Maastamuutto Suomesta EU-maihin     | 37       | 32        | 52     | 60               | 19       | 35         | 3         | 35    | 44      | 25    |
| Nettomaahanmuutto                   | 251      | 75        | 113    | 116              | 32       | 58         | -3        | 14    | 59      | 41    |
| Kokonaisnettomuutto                 | -29      | 364       | 228    | 129              | 136      | 144        | -52       | 66    | 433     | -287  |
| Solmitut avioliitot                 | 133      | 166       | 106    | 102              | 63       | 148        | 18        | 90    | 115     | 84    |
| Avioerot                            | 80       | 85        | 74     | 58               | 32       | 67         | 10        | 38    | 62      | 39    |
| Väestönlisäys                       | -172     | 384       | 194    | 186              | 119      | 210        | -55       | 78    | 461     | -327  |
| Väkiluvun korjaus                   | 3        | 4         | 8      | 20               | 6        | 2          | 3         | 7     | 4       | -3    |
| Kokonaismuutos                      | -169     | 388       | 202    | 206              | 125      | 212        | -52       | 85    | 465     | -330  |
| Väkiluku                            | 46711    | 45614     | 37434  | 40639            | 20962    | 44339      | 5014      | 22275 | 40183   | 28909 |