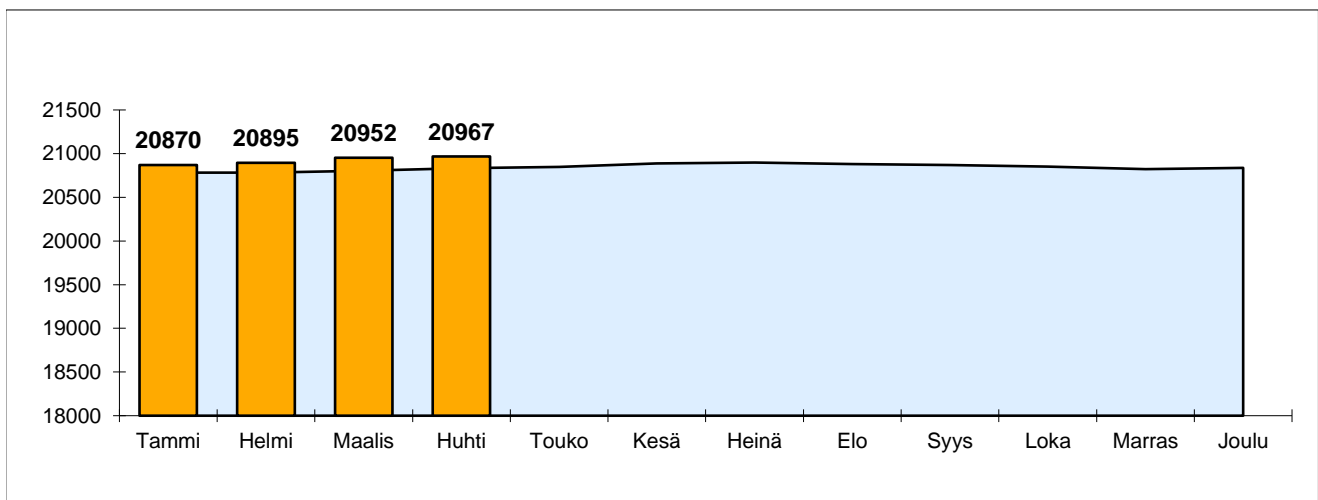


Mäntsälän kunnan väestömuutosten kuukausitilasto (Ennakkotiedot)

2021	Elävänä syntyneet	Kuolleet	Tulo-muutto	Lähtö-muutto	Maahan-muutto	Maasta-muutto	Väkiluvun korjaus	Väestön-lisäys	20783
Tammi	10	13	118	115	1	0	-3	-2	20781
Helmi	11	12	86	86	1	0	0	0	20781
Maalis	11	13	111	92	6	0	0	23	20804
Huhti	13	11	105	77	0	1	1	30	20834
Touko	14	13	119	104	0	1	0	15	20849
Kesä	20	11	164	136	2	2	1	38	20887
Heinä	15	14	133	125	2	1	1	11	20898
Elo	19	20	147	169	11	7	0	-19	20879
Syys	19	13	129	138	1	7	0	-9	20870
Loka	18	14	108	135	4	2	1	-20	20850
Marras	12	17	89	114	2	1	0	-29	20821
Joulu	17	10	119	112	6	5	3	18	20837
<b>YHTEENSA</b>	<b>179</b>	<b>161</b>	<b>1428</b>	<b>1403</b>	<b>36</b>	<b>27</b>	<b>4</b>	<b>56</b>	
							muutos-%	0,3	
Syntyvyyden enemmitys		18	Muuttovoitto		34		muuttovoitto-%		0,2
			Kuntien välinen muuttoliike		25				

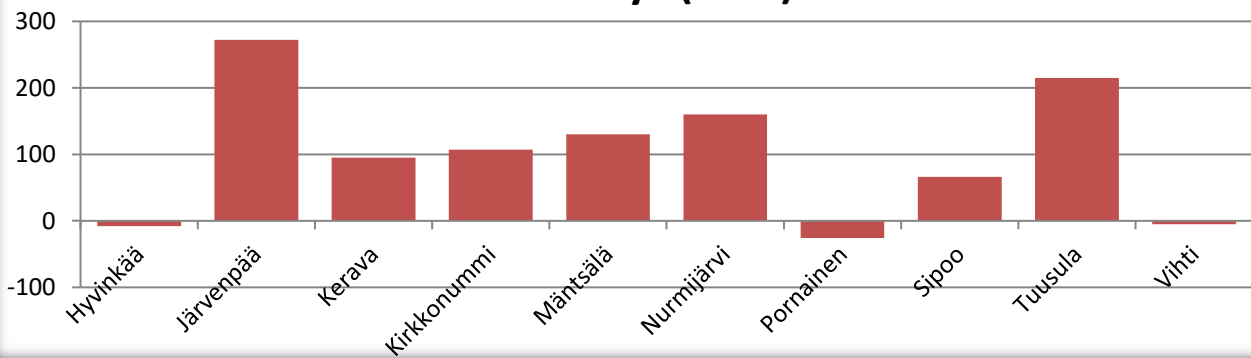
2022	Elävänä syntyneet	Kuolleet	Tulo-muutto	Lähtö-muutto	Maahan-muutto	Maasta-muutto	Väkiluvun korjaus	Väestön-lisäys	20837
Tammi	16	19	113	87	11	3	2	33	20870
Helmi	12	17	90	61	3	2	0	25	20895
Maalis	19	13	119	72	10	6	0	57	20952
Huhti	6	20	113	82	1	3	0	15	20967
Touko									
Kesä									
Heinä									
Elo									
Syys									
Loka									
Marras									
Joulu									
<b>YHTEENSA</b>	<b>53</b>	<b>69</b>	<b>435</b>	<b>302</b>	<b>25</b>	<b>14</b>	<b>2</b>	<b>130</b>	
							muutos-%	0,6	
Syntyvyyden enemmitys		-16	Muuttovoitto		144		muuttovoitto-%		0,7
Kunnan sisäinen muutto		511	Kuntien välinen muuttoliike		133				



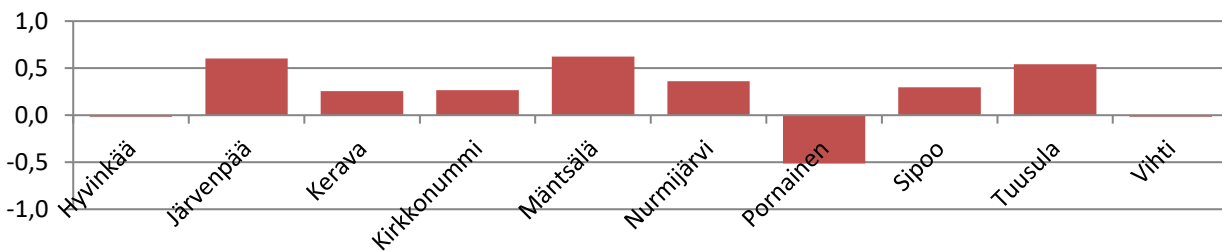
## Väestönmuutosten ennakkotiedot tapahtumakuukauden mukaan kunnittain 2022

	31.12.2020	31.12.2021	Syntyneiden enemmyys	Kuntien välinen nettomuutto	Netto- maahan- muutto	korjaus	Väestön- lisäys	muutos-%	v. 2022
Hyvinkää	46 576	46 880	-82	-49	118	5	-8	0,0	46 872
Järvenpää	44 455	45 226	19	234	14	5	272	0,6	45 498
Kerava	37 105	37 232	-23	89	20	9	95	0,3	37 327
Kirkkonummi	40 082	40 433	12	41	40	14	107	0,3	40 540
Mäntsälä	20 783	20 837	-16	133	11	2	130	0,6	20 967
Nurmijärvi	43 663	44 127	0	135	22	3	160	0,4	44 287
Pornainen	5 070	5 066	0	-26	-1	1	-26	-0,5	5 040
Sipoo	21 687	22 190	1	59	0	6	66	0,3	22 256
Tuusula	38 783	39 718	18	184	10	3	215	0,5	39 933
Vihti	29 160	29 239	-3	-6	7	-3	-5	0,0	29 234

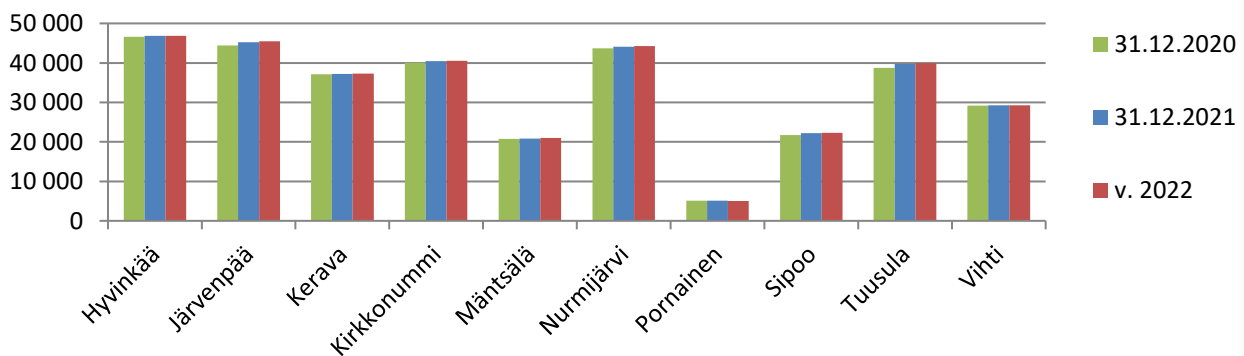
### Väestönlisäys (hlöä) vuonna 2022



### Muutosprosentti vuonna 2022



### Väestömäärä vuosina 2020, 2021 ja 2022



	Hyvinkää	Järvenpää	Kerava	Kirkko- nummi	Mäntsälä	Nurmijärvi	Pornainen	Sipoo	Tuusula	Vihti
Elävänä syntyneet	112	162	97	122	53	120	14	61	120	76
Kuolleet	194	143	120	110	69	120	14	60	102	79
Luonnollinen väestönlisäys	-82	19	-23	12	-16	0	0	1	18	-3
Kuntien välinen tulomuutto	739	1105	977	766	435	891	74	459	963	451
Kuntien välinen lähtömuutto	788	871	888	725	302	756	100	400	779	457
Kuntien välinen nettomuutto	-49	234	89	41	133	135	-26	59	184	-6
Kunnan sisäinen muutto	1441	1557	1184	801	511	992	52	385	687	565
Maahanmuutto Suomeen	141	39	52	71	25	43	0	27	39	29
Maahanmuutto Suomeen Pohjoismaista	6	2	3	8	0	4	0	4	3	0
Maahanmuutto Suomeen EU-maista	24	19	16	30	9	26	0	11	14	11
Maastamuutto Suomesta	23	25	32	31	14	21	1	27	29	22
Maastamuutto Suomesta Pohjoismaihin	3	1	2	9	3	3	0	7	4	2
Maastamuutto Suomesta EU-maihin	8	11	16	20	11	16	1	25	25	19
Nettomaahanmuutto	118	14	20	40	11	22	-1	0	10	7
Kokonaisnettomuutto	69	248	109	81	144	157	-27	59	194	1
Solmitut avioliitot	35	42	30	24	14	43	7	32	25	24
Avioerot	30	37	31	23	14	25	4	19	26	15
Väestönlisäys	-13	267	86	93	128	157	-27	60	212	-2
Väkiluvun korjaus	5	5	9	14	2	3	1	6	3	-3
Kokonaismuutos	-8	272	95	107	130	160	-26	66	215	-5
Väkiluku	46872	45498	37327	40540	20967	44287	5040	22256	39933	29234