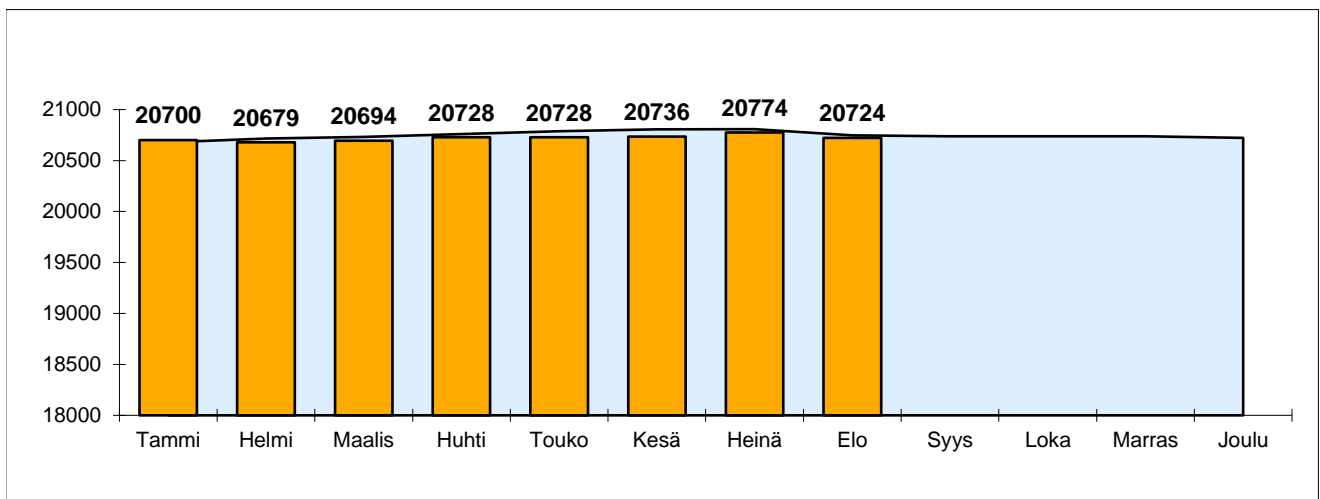


Mäntsälän kunnan väestönmuutosten kuukausitilasto (Ennakkotiedot)

| 2019                 | Elävänä syntyneet | Kuolleet   | Tulo-muutto                 | Lähtö-muutto | Maahan-muutto | Maasta-muutto | Väkiluvun korjaus | Väestön-lisäys | 20686 |
|----------------------|-------------------|------------|-----------------------------|--------------|---------------|---------------|-------------------|----------------|-------|
| Tammi                | 14                | 13         | 88                          | 94           | 1             | 3             |                   | -7             | 20679 |
| Helmi                | 13                | 17         | 101                         | 64           | 4             | 0             |                   | 37             | 20716 |
| Maalis               | 12                | 13         | 73                          | 57           | 4             | 3             |                   | 16             | 20732 |
| Huhti                | 17                | 18         | 102                         | 74           | 4             | 3             |                   | 28             | 20760 |
| Touko                | 15                | 13         | 92                          | 72           | 8             | 2             |                   | 28             | 20788 |
| Kesä                 | 17                | 11         | 129                         | 120          | 4             | 1             |                   | 18             | 20806 |
| Heinä                | 17                | 17         | 97                          | 98           | 4             | 1             |                   | 2              | 20808 |
| Elo                  | 21                | 14         | 110                         | 171          | 1             | 7             |                   | -60            | 20748 |
| Syys                 | 10                | 10         | 126                         | 138          | 4             | 3             |                   | -11            | 20737 |
| Loka                 | 14                | 26         | 99                          | 90           | 5             | 2             |                   | 0              | 20737 |
| Marras               | 11                | 15         | 94                          | 90           | 1             | 0             |                   | 1              | 20738 |
| Joulu                | 13                | 18         | 95                          | 102          | 1             | 3             | -3                | -17            | 20721 |
| <b>YHTEENSA</b>      | <b>174</b>        | <b>185</b> | <b>1206</b>                 | <b>1170</b>  | <b>41</b>     | <b>28</b>     | <b>-3</b>         | <b>35</b>      |       |
|                      |                   |            |                             |              |               |               | muutos-%          | 0,2            |       |
| Syntyvyyden enemmyys |                   | -11        | Muuttovoitto                |              | 49            |               | muuttovoitto-%    | 0,2            |       |
|                      |                   |            | Kuntien välinen muuttoliike |              | 36            |               |                   |                |       |

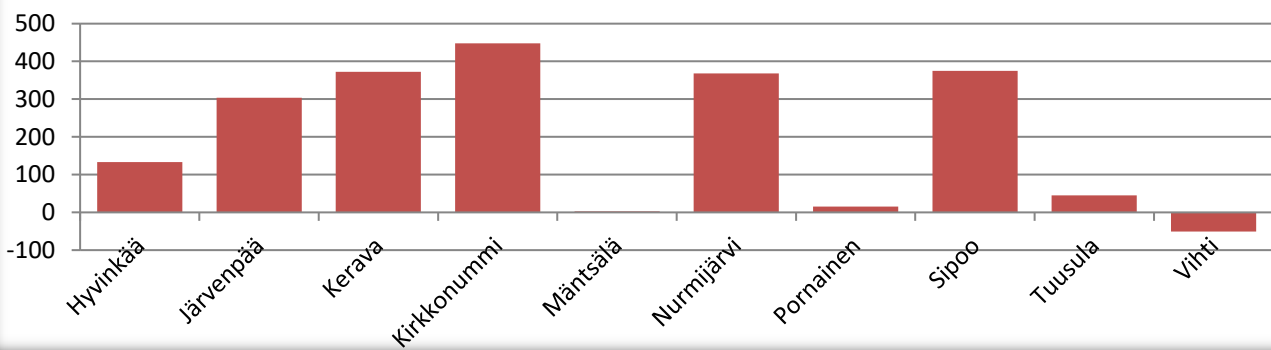
| 2020                   | Elävänä syntyneet | Kuolleet   | Tulo-muutto                 | Lähtö-muutto | Maahan-muutto | Maasta-muutto | Väkiluvun korjaus | Väestön-lisäys | 20721 |
|------------------------|-------------------|------------|-----------------------------|--------------|---------------|---------------|-------------------|----------------|-------|
| Tammi                  | 12                | 18         | 86                          | 100          | 3             | 2             | -2                | -21            | 20700 |
| Helmi                  | 11                | 12         | 89                          | 109          | 2             | 3             | 1                 | -21            | 20679 |
| Maalis                 | 24                | 14         | 92                          | 91           | 8             | 4             | 0                 | 15             | 20694 |
| Huhti                  | 14                | 14         | 129                         | 102          | 7             | 0             | 0                 | 34             | 20728 |
| Touko                  | 12                | 20         | 82                          | 75           | 2             | 1             | 0                 | 0              | 20728 |
| Kesä                   | 14                | 13         | 103                         | 98           | 4             | 2             | 0                 | 8              | 20736 |
| Heinä                  | 18                | 9          | 137                         | 108          | 1             | 1             | 0                 | 38             | 20774 |
| Elo                    | 17                | 11         | 106                         | 172          | 13            | 3             | 0                 | -50            | 20724 |
| Syys                   |                   |            |                             |              |               |               |                   |                |       |
| Loka                   |                   |            |                             |              |               |               |                   |                |       |
| Marras                 |                   |            |                             |              |               |               |                   |                |       |
| Joulu                  |                   |            |                             |              |               |               |                   |                |       |
| <b>YHTEENSA</b>        | <b>122</b>        | <b>111</b> | <b>824</b>                  | <b>855</b>   | <b>40</b>     | <b>16</b>     | <b>-1</b>         | <b>3</b>       |       |
|                        |                   |            |                             |              |               |               | muutos-%          | 0,0            |       |
| Syntyvyyden enemmyys   |                   | 11         | Muuttovoitto                |              | -7            |               | muuttovoitto-%    | 0,0            |       |
| Kunnan sisäinen muutto |                   | 981        | Kuntien välinen muuttoliike |              | -31           |               |                   |                |       |



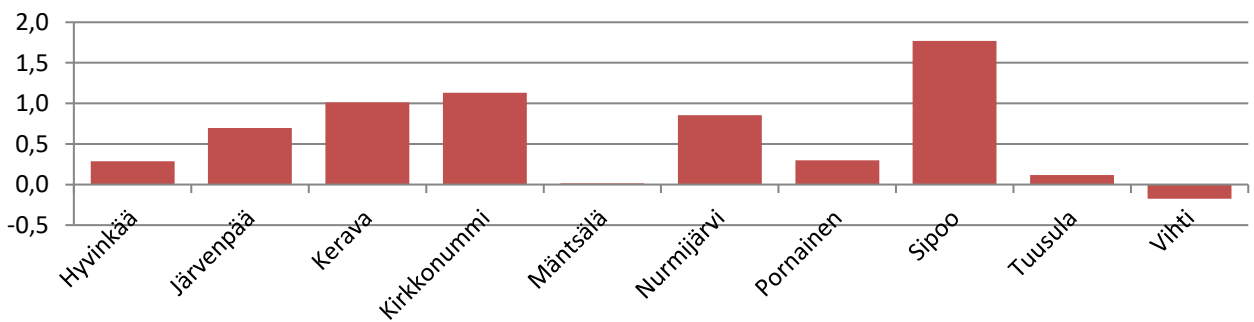
## Väestömuutosten ennakkotiedot tapahtumakuukauden mukaan kunnittain 2020

|             | 31.12.2018 | 31.12.2019 | Syntyneiden<br>enemmyys | Kuntien<br>välinen<br>nettomuutto | Netto-<br>maahan-<br>muutto | korjaus | Väestön-<br>lisäys | muutos-% | 2020   |
|-------------|------------|------------|-------------------------|-----------------------------------|-----------------------------|---------|--------------------|----------|--------|
| Hyvinkää    | 46 504     | 46 470     | -102                    | 166                               | 94                          | -25     | 133                | 0,3      | 46 603 |
| Järvenpää   | 43 410     | 43 711     | 83                      | 153                               | 70                          | -2      | 304                | 0,7      | 44 015 |
| Kerava      | 36 254     | 36 756     | 50                      | 258                               | 75                          | -11     | 372                | 1,0      | 37 128 |
| Kirkkonummi | 39 262     | 39 586     | 57                      | 276                               | 107                         | 8       | 448                | 1,1      | 40 034 |
| Mäntsälä    | 20 686     | 20 721     | 11                      | -31                               | 24                          | -1      | 3                  | 0,0      | 20 724 |
| Nurmijärvi  | 42 665     | 42 993     | 65                      | 218                               | 75                          | 10      | 368                | 0,9      | 43 361 |
| Pornainen   | 5 068      | 5 035      | 14                      | 6                                 | -4                          | -1      | 15                 | 0,3      | 5 050  |
| Sipoo       | 20 666     | 21 170     | 14                      | 326                               | 36                          | -1      | 375                | 1,8      | 21 545 |
| Tuusula     | 38 664     | 38 599     | 28                      | 16                                | 6                           | -5      | 45                 | 0,1      | 38 644 |
| Vihti       | 29 211     | 29 158     | 11                      | -78                               | 21                          | -5      | -51                | -0,2     | 29 107 |

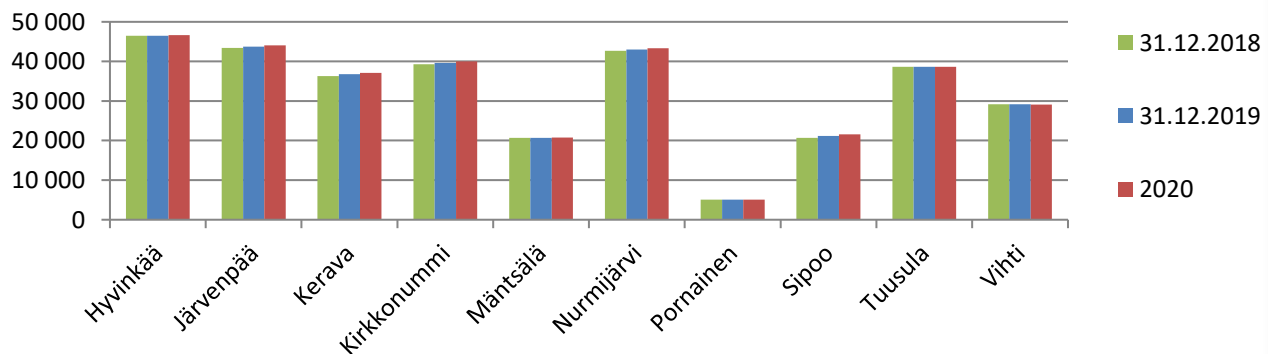
### Väestönlisäys (hlöä) vuonna 2020



### Muutosprosentti vuonna 2020



### Väestömäärä vuosina 2018, 2019 ja 2020



|                                     | Hyvinkää | Järvenpää | Kerava | Kirkko-<br>nummi | Mäntsälä | Nurmijärvi | Pornainen | Sipoo | Tuusula | Vihti |
|-------------------------------------|----------|-----------|--------|------------------|----------|------------|-----------|-------|---------|-------|
| Elävänä syntyneet                   | 224      | 270       | 237    | 217              | 122      | 262        | 30        | 122   | 183     | 157   |
| Kuolleet                            | 326      | 187       | 187    | 160              | 111      | 197        | 16        | 108   | 155     | 146   |
| Luonnollinen väestönlisäys          | -102     | 83        | 50     | 57               | 11       | 65         | 14        | 14    | 28      | 11    |
| Kuntien välinen tulomuutto          | 1834     | 2311      | 2189   | 2009             | 824      | 2046       | 189       | 1185  | 1764    | 1099  |
| Kuntien välinen lähtömuutto         | 1668     | 2158      | 1931   | 1733             | 855      | 1828       | 183       | 859   | 1748    | 1177  |
| Kuntien välinen nettomuutto         | 166      | 153       | 258    | 276              | -31      | 218        | 6         | 326   | 16      | -78   |
| Kunnan sisäinen muutto              | 3321     | 3356      | 2419   | 1983             | 981      | 2373       | 115       | 866   | 1472    | 1423  |
| Maahanmuutto Suomeen                | 138      | 129       | 133    | 158              | 40       | 112        | 3         | 63    | 65      | 53    |
| Maahanmuutto Suomeen Pohjoismaista  | 13       | 11        | 13     | 22               | 3        | 16         | 0         | 10    | 15      | 3     |
| Maahanmuutto Suomeen EU-maista      | 45       | 73        | 74     | 82               | 13       | 57         | 1         | 35    | 43      | 30    |
| Maastamuutto Suomesta               | 44       | 59        | 58     | 51               | 16       | 37         | 7         | 27    | 59      | 32    |
| Maastamuutto Suomesta Pohjoismaihin | 3        | 4         | 12     | 11               | 3        | 7          | 0         | 8     | 14      | 2     |
| Maastamuutto Suomesta EU-maihin     | 29       | 41        | 50     | 33               | 14       | 28         | 4         | 23    | 42      | 27    |
| Nettomaaahanmuutto                  | 94       | 70        | 75     | 107              | 24       | 75         | -4        | 36    | 6       | 21    |
| Kokonaisnettomuutto                 | 260      | 223       | 333    | 383              | -7       | 293        | 2         | 362   | 22      | -57   |
| Solmitut avioliitot                 | 122      | 132       | 105    | 89               | 53       | 115        | 11        | 57    | 95      | 80    |
| Avioerot                            | 85       | 104       | 80     | 75               | 34       | 68         | 7         | 30    | 57      | 52    |
| Väestönlisäys                       | 158      | 306       | 383    | 440              | 4        | 358        | 16        | 376   | 50      | -46   |
| Väkiluvun korjaus                   | -25      | -2        | -11    | 8                | -1       | 10         | -1        | -1    | -5      | -5    |
| Kokonaismuutos                      | 133      | 304       | 372    | 448              | 3        | 368        | 15        | 375   | 45      | -51   |
| Väkiluku                            | 46603    | 44015     | 37128  | 40034            | 20724    | 43361      | 5050      | 21545 | 38644   | 29107 |