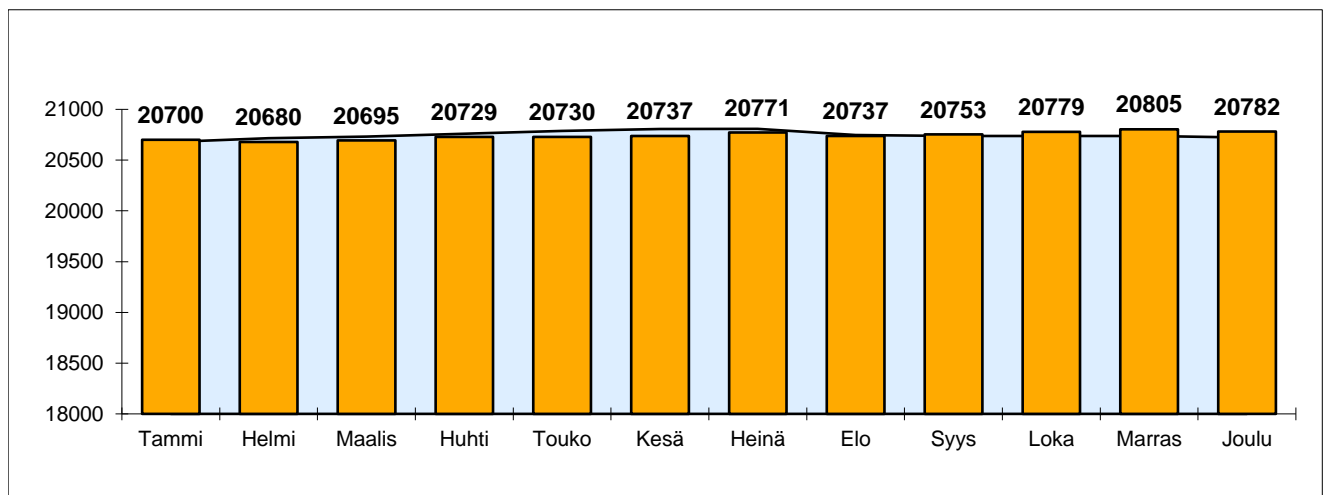


Mäntsälän kunnan väestömuutosten kuukausitilasto (Ennakkotiedot)

2019	Elävänä syntyneet	Kuolleet	Tulo-muutto	Lähtö-muutto	Maahan-muutto	Maasta-muutto	Väkiluvun korjaus	Väestön-lisäys	20686
Tammi	14	13	88	94	1	3		-7	20679
Helmi	13	17	101	64	4	0		37	20716
Maalis	12	13	73	57	4	3		16	20732
Huhti	17	18	102	74	4	3		28	20760
Touko	15	13	92	72	8	2		28	20788
Kesä	17	11	129	120	4	1		18	20806
Heinä	17	17	97	98	4	1		2	20808
Elo	21	14	110	171	1	7		-60	20748
Syys	10	10	126	138	4	3		-11	20737
Loka	14	26	99	90	5	2		0	20737
Marras	11	15	94	90	1	0		1	20738
Joulu	13	18	95	102	1	3	-3	-17	20721
<b>YHTEENSÄ</b>	<b>174</b>	<b>185</b>	<b>1206</b>	<b>1170</b>	<b>41</b>	<b>28</b>		<b>-3</b>	<b>35</b>
							muutos-%	0,2	
Syntyvyyden enemmitys		-11	Muuttovoitto		49		muuttovoitto-%	0,2	
			Kuntien välinen muuttoliike		36				

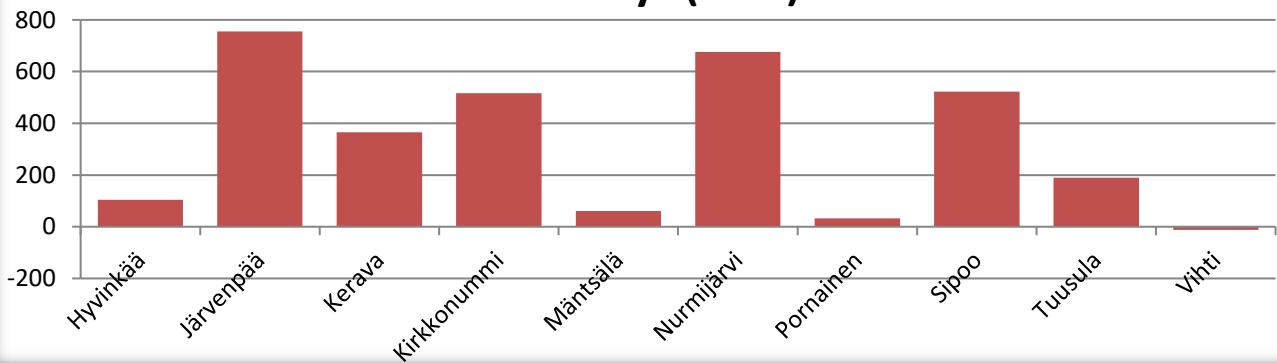
2020	Elävänä syntyneet	Kuolleet	Tulo-muutto	Lähtö-muutto	Maahan-muutto	Maasta-muutto	Väkiluvun korjaus	Väestön-lisäys	20721
Tammi	12	18	86	100	3	2	-2	-21	20700
Helmi	11	12	89	108	2	3	1	-20	20680
Maalis	24	14	92	91	8	4	0	15	20695
Huhti	14	14	129	102	7	0	0	34	20729
Touko	12	20	82	75	2	1	1	1	20730
Kesä	14	13	103	98	4	2	-1	7	20737
Heinä	18	9	137	113	1	1	1	34	20771
Elo	17	15	135	182	16	4	-1	-34	20737
Syys	20	8	115	110	0	1	0	16	20753
Loka	18	10	100	104	21	0	1	26	20779
Marras	11	16	121	95	6	1	0	26	20805
Joulu	11	5	87	112	2	6	0	-23	20782
<b>YHTEENSÄ</b>	<b>182</b>	<b>154</b>	<b>1276</b>	<b>1290</b>	<b>72</b>	<b>25</b>	<b>0</b>	<b>61</b>	
							muutos-%		
Syntyvyyden enemmitys		28	Muuttovoitto		33		muuttovoitto-%	0,2	
Kunnan sisäinen muutto		1489	Kuntien välinen muuttoliike		-14				



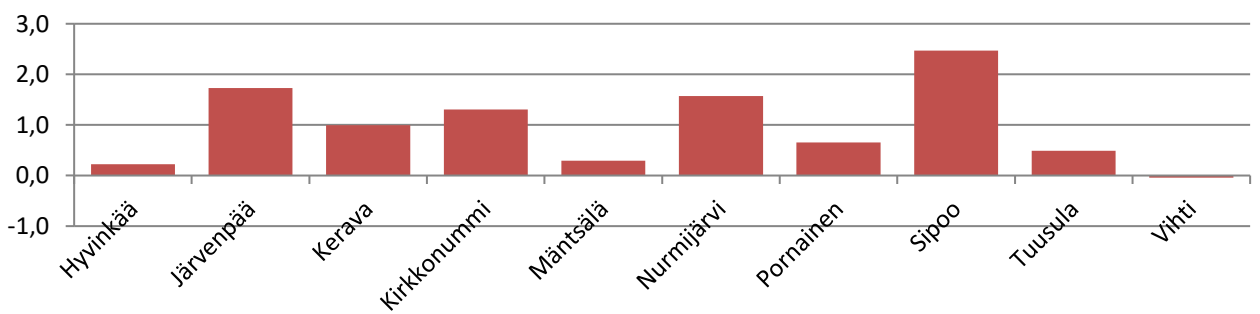
## Väestönmuutosten ennakkotiedot tapahtumakuukauden mukaan kunnittain 2020

	31.12.2018	31.12.2019	Syntyneiden enemmyys	Kuntien välinen nettomuutto	Netto- maahan- muutto	korjaus	Väestön- lisäys	muutos-%	2020
Hyvinkää	46 504	46 470	-155	135	144	-20	104	0,2	46 574
Järvenpää	43 410	43 711	127	527	106	-5	755	1,7	44 466
Kerava	36 254	36 756	63	194	116	-8	365	1,0	37 121
Kirkkonummi	39 262	39 586	95	264	162	-5	516	1,3	40 102
Mäntsälä	20 686	20 721	28	-14	47	0	61	0,3	20 782
Nurmijärvi	42 665	42 993	96	467	111	2	676	1,6	43 669
Pornainen	5 068	5 035	17	21	-4	-1	33	0,7	5 068
Sipoo	20 666	21 170	11	454	58	0	523	2,5	21 693
Tuusula	38 664	38 599	29	133	32	-5	189	0,5	38 788
Vihti	29 211	29 158	-9	-19	23	-7	-12	0,0	29 146

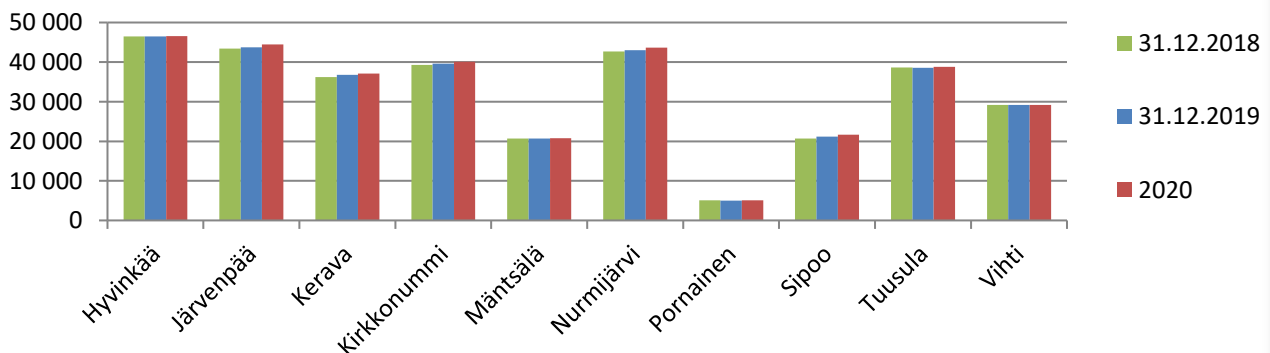
### Väestönlisäys (hlöä) vuonna 2020



### Muutosprosentti vuonna 2020



### Väestömäärä vuosina 2018, 2019 ja 2020



	Hyvinkää	Järvenpää	Kerava	Kirkko- nummi	Mäntsälä	Nurmijärvi	Pornainen	Sipoo	Tuusula	Vihti
Elävänä syntyneet	336	416	337	328	182	382	45	180	280	221
Kuolleet	491	289	274	233	154	286	28	169	251	230
Luonnollinen väestönlisäys	-155	127	63	95	28	96	17	11	29	-9
Kuntien välinen tulomuutto	2675	3723	3206	2997	1276	3236	297	1858	2823	1737
Kuntien välinen lähtömuutto	2540	3196	3012	2733	1290	2769	276	1404	2690	1756
Kuntien välinen nettomuutto	135	527	194	264	-14	467	21	454	133	-19
Kunnan sisäinen muutto	5244	5151	4000	3109	1489	3716	206	1358	2494	2229
Maahanmuutto Suomeen	220	186	200	249	72	168	4	105	116	75
Maahanmuutto Suomeen Pohjoismaista	16	15	20	28	6	23	0	20	18	6
Maahanmuutto Suomeen EU-maista	75	106	114	123	23	91	2	59	65	44
Maastamuutto Suomesta	76	80	84	87	25	57	8	47	84	52
Maastamuutto Suomesta Pohjoismaihin	8	5	16	19	6	9	0	15	19	4
Maastamuutto Suomesta EU-maihin	52	53	67	62	17	45	6	39	59	39
Nettomaahanmuutto	144	106	116	162	47	111	-4	58	32	23
Kokonaisnettomuutto	279	633	310	426	33	578	17	512	165	4
Solmitut avioliitot	178	201	155	138	70	165	15	93	145	121
Avioerot	124	137	117	110	42	104	10	42	91	78
Väestönlisäys	124	760	373	521	61	674	34	523	194	-5
Väkiluvun korjaus	-20	-5	-8	-5	0	2	-1	0	-5	-7
Kokonaismuutos	104	755	365	516	61	676	33	523	189	-12
Väkiluku	46574	44466	37121	40102	20782	43669	5068	21693	38788	29146