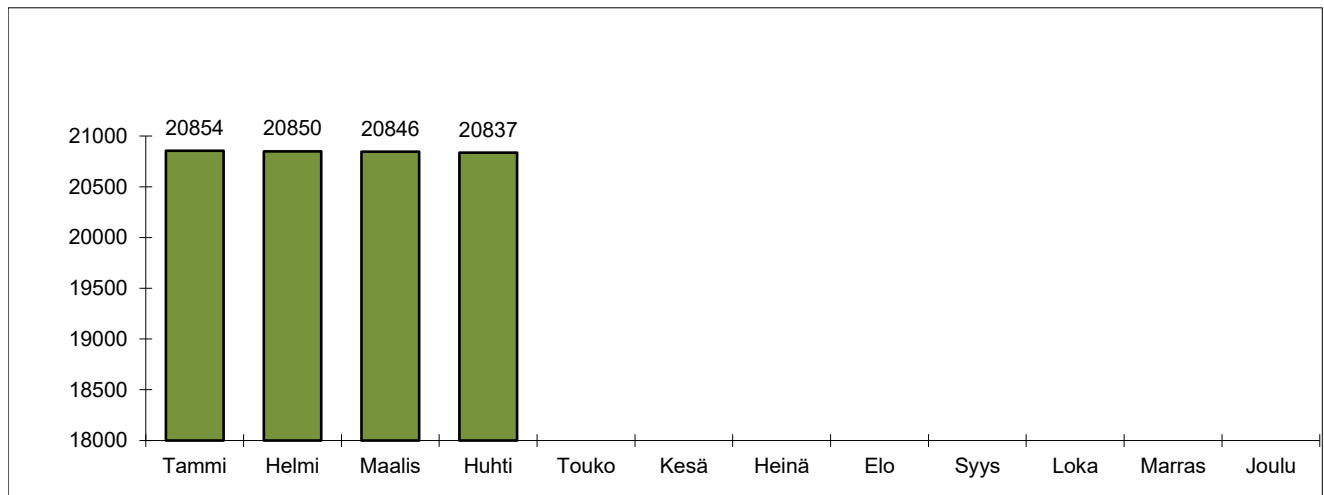


Mäntsälän kunnan väestömuutosten kuukausitilasto (Ennakkotiedot) Lähde: Tilastokeskus

2025	Elävänä syntyneet	Kuolleet	Tulo- muutto	Lähtö- muutto	Maahan- muutto	Maasta- muutto	Väkiluvun korjaus	Väestön- lisäys	20862
Tammi	12	16	92	79	5	0	-4	10	20944
Helmi	12	17	74	79	9	3	2	-2	20942
Maalis	18	23	65	83	1	1	0	-23	20919
Huhti	8	12	110	92	3	3	0	14	20933
Touko	11	13	93	59	8	3	-1	36	20969
Kesä	12	19	122	99	5	1	-1	19	20988
Heinä	14	11	82	98	6	3	-2	-12	20976
Elo	10	14	105	146	3	7	0	-49	20927
Syys	13	16	76	120	2	2	1	-46	20881
Loka	11	18	94	90	4	1	1	1	20882
Marras	18	16	78	84	10	1	-3	2	20884
Joulu	12	14	41	62	2	2	1	-22	20862
YHTEENSÄ	151	189	1032	1091	58	27	-6	-72	
							muutos-%	-0,3	
Syntyvyyden enemmyys	-38	Muuttovoitto	-28	muuttovoitto-%	0,1				
Kunnan sisäinen muutto	375	Kuntien välinen nettomuuttol	-59						

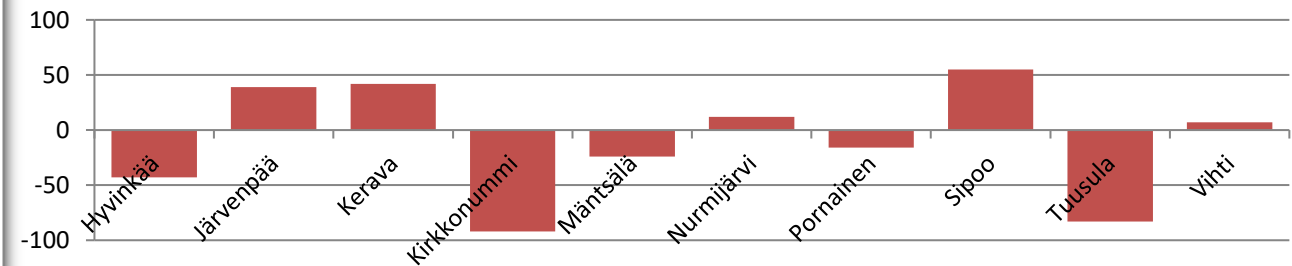
2026	Elävänä syntyneet	Kuolleet	Tulo- muutto	Lähtö- muutto	Maahan- muutto	Maasta- muutto	Väkiluvun korjaus	Väestön- lisäys	20861
Tammi	6	18	90	86	2	3	2	-7	20854
Helmi	23	20	75	80	3	5	0	-4	20850
Maalis	13	11	72	76	5	6	-1	-4	20846
Huhti	11	16	77	81	8	9	1	-9	20837
Touko									
Kesä									
Heinä									
Elo									
Syys									
Loka									
Marras									
Joulu									
YHTEENSÄ	53	65	314	323	18	23	2	-24	
								-0,1	
Syntyvyyden enemmyys	-12	Muuttovoitto	-14	muuttovoitto-%	-0,1				
Kunnan sisäinen muutto	375	Kuntien välinen nettomuuttol	-9						



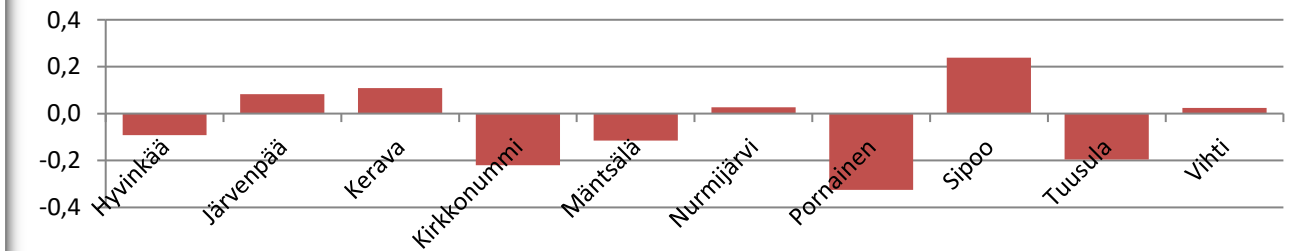
Väestönmuutosten ennakkotiedot tapahtumakuukauden mukaan kunnittain 2026

	31.12.2024	31.12.2025	Syntyneiden enemmyys	Kuntien välinen nettomuutto	Netto- maahan- muutto	korjaus	Väestön- lisäys	muutos-%	2026
Hyvinkää	47 031	47 015	-75	50	-14	-4	-43	-0,1	46 972
Järvenpää	46 871	46 944	-4	90	-40	-7	39	0,1	46 983
Kerava	38 461	38 767	6	88	-52	0	42	0,1	38 809
Kirkkonummi	41 635	41 725	32	-23	-100	-1	-92	-0,2	41 633
Mäntsälä	20 934	20 861	-12	-9	-5	2	-24	-0,1	20 837
Nurmijärvi	45 048	45 333	42	107	-133	-4	12	0,0	45 345
Pornainen	4 961	4 919	-5	-9	-2	0	-16	-0,3	4 903
Sipoo	22 826	23 006	22	83	-46	-4	55	0,2	23 061
Tuusula	42 225	42 479	4	55	-135	-7	-83	-0,2	42 396
Vihti	28 799	28 852	-17	68	-46	2	7	0,0	28 859

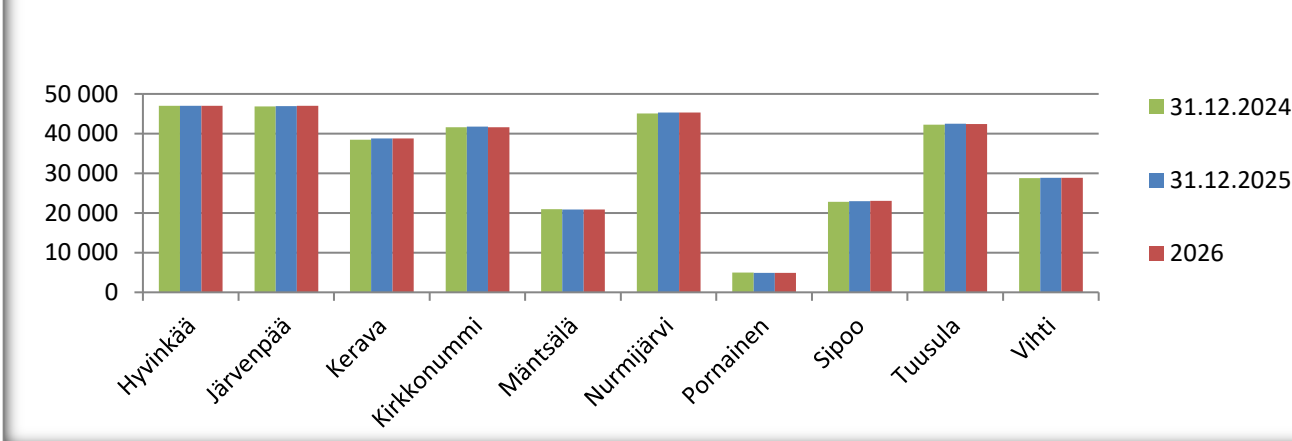
Väestönlisäys (hlöä) vuonna 2026



Muutosprosentti vuonna 2026



Väestömäärä vuosina 2024, 2025 ja 2026



	Hyvinkää	Järvenpää	Kerava	Kirkko- nummi	Mäntsälä	Nurmijärvi	Pornainen	Sipoo	Tuusula	Vihti
Elävänä syntyneet	98	141	121	127	53	156	14	82	121	72
Kuolleet	173	145	115	95	65	114	19	60	117	89
Luonnollinen väestönlisäys	-75	-4	6	32	-12	42	-5	22	4	-17
Kuntien välinen tulomuutto	669	929	954	775	314	741	64	464	837	447
Kuntien välinen lähtömuutto	619	839	866	798	323	634	73	381	782	379
Kuntien välinen nettomuutto	50	90	88	-23	-9	107	-9	83	55	68
Kunnan sisäinen muutto	1360	1484	1194	886	375	1054	42	445	902	602
Maahanmuutto Suomeen	57	50	80	52	18	26	2	13	33	26
Maahanmuutto Suomeen Pohjoismaista	2	2	7	3	0	2	0	0	2	2
Maahanmuutto Suomeen EU-maista	8	19	21	28	3	16	2	8	16	14
Maastamuutto Suomesta	71	90	132	152	23	159	4	59	168	72
Maastamuutto Suomesta Pohjoismaihin	0	4	8	0	2	3	0	2	3	4
Maastamuutto Suomesta EU-maihin	67	83	116	128	23	147	3	57	158	63
Nettomaahanmuutto	-14	-40	-52	-100	-5	-133	-2	-46	-135	-46
Kokonaisnettomuutto	36	50	36	-123	-14	-26	-11	37	-80	22
Solmitut avioliitot	26	32	26	22	18	23	2	14	29	24
Avioerot	46	30	35	22	21	38	3	21	30	16
Väestönlisäys	-39	46	42	-91	-26	16	-16	59	-76	5
Väkiluvun korjaus	-4	-7	0	-1	2	-4	0	-4	-7	2
Kokonaismuutos	-43	39	42	-92	-24	12	-16	55	-83	7
Väkiluku	46972	46983	38809	41633	20837	45345	4903	23061	42396	28859

