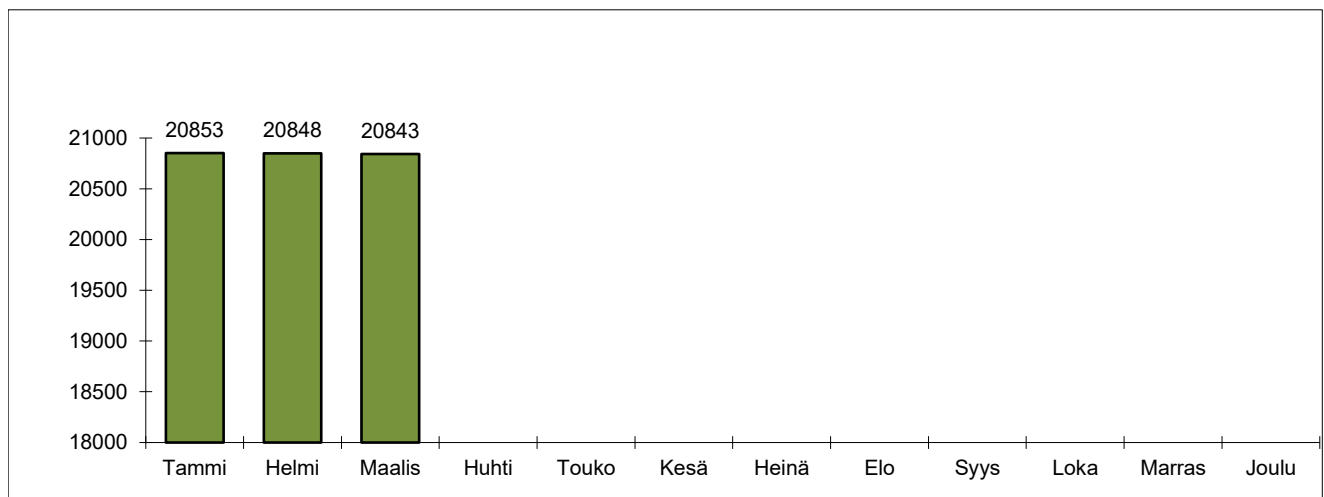


Mäntsälän kunnan väestömuutosten kuukausitilasto (Ennakkotiedot) Lähde: Tilastokeskus

2025	Elävänä syntyneet	Kuolleet	Tulo-muutto	Lähtö-muutto	Maahan-muutto	Maasta-muutto	Väkiluvun korjaus	Väestön-lisäys	20862
Tammi	12	16	92	79	5	0	-4	10	20944
Helmi	12	17	74	79	9	3	2	-2	20942
Maalis	18	23	65	83	1	1	0	-23	20919
Huhti	8	12	110	92	3	3	0	14	20933
Touko	11	13	93	59	8	3	-1	36	20969
Kesä	12	19	122	99	5	1	-1	19	20988
Heinä	14	11	82	98	6	3	-2	-12	20976
Elo	10	14	105	146	3	7	0	-49	20927
Syys	13	16	76	120	2	2	1	-46	20881
Loka	11	18	94	90	4	1	1	1	20882
Marras	18	16	78	84	10	1	-3	2	20884
Joulu	12	14	41	62	2	2	1	-22	20862
YHTEENSÄ	151	189	1032	1091	58	27	-6	-72	
							muutos-%	-0,3	
Syntyvyyden enemmyys		-38	Muuttovoitto				-28	muuttovoitto-%	0,1
Kunnan sisäinen muutto		237	Kuntien välinen nettomuuttol				-59		

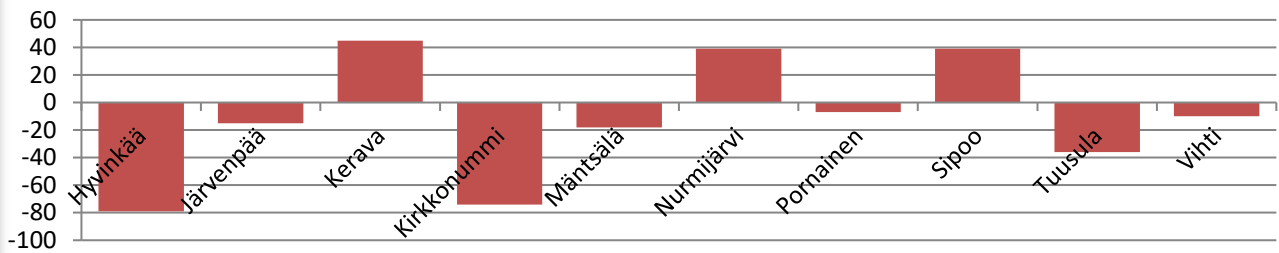
2026	Elävänä syntyneet	Kuolleet	Tulo-muutto	Lähtö-muutto	Maahan-muutto	Maasta-muutto	Väkiluvun korjaus	Väestön-lisäys	20861
Tammi	6	18	90	86	2	3	1	-8	20853
Helmi	23	20	72	78	3	8	3	-5	20848
Maalis	13	11	58	64	5	8	2	-5	20843
Huhti									
Touko									
Kesä									
Heinä									
Elo									
Syys									
Loka									
Marras									
Joulu									
YHTEENSA	42	49	220	228	10	19	6	-18	
								-0,1	
Syntyvyyden enemmyys		-7	Muuttovoitto				-17	muuttovoitto-%	-0,1
Kunnan sisäinen muutto		237	Kuntien välinen nettomuuttol				-8		



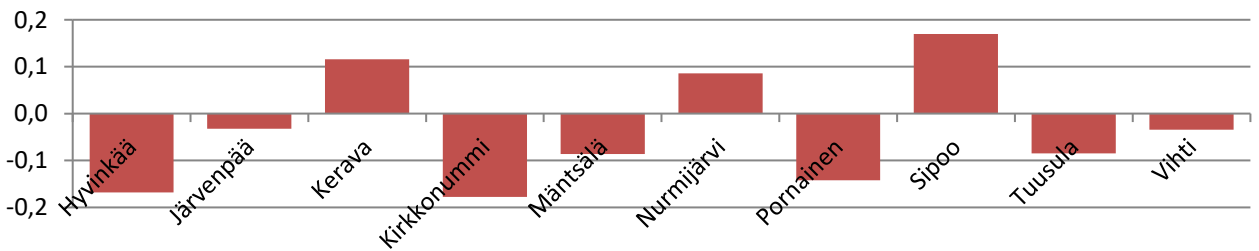
Väestömuutosten ennakkotiedot tapahtumakuukauden mukaan kunnittain 2026

	31.12.2024	31.12.2025	Syntyneiden enemmyys	Kuntien välinen nettomuutto	Netto- maahan- muutto	korjaus	Väestön- lisäys	muutos-%	2026
Hyvinkää	47 031	47 015	-60	0	-20	1	-79	-0,2	46 936
Järvenpää	46 871	46 944	-5	22	-34	2	-15	0,0	46 929
Kerava	38 461	38 767	-5	80	-40	10	45	0,1	38 812
Kirkkonummi	41 635	41 725	18	-32	-77	17	-74	-0,2	41 651
Mäntsälä	20 934	20 861	-7	-8	-9	6	-18	-0,1	20 843
Nurmijärvi	45 048	45 333	27	92	-83	3	39	0,1	45 372
Pornainen	4 961	4 919	-3	-4	-1	1	-7	-0,1	4 912
Sipoo	22 826	23 006	11	67	-40	1	39	0,2	23 045
Tuusula	42 225	42 479	-16	67	-100	13	-36	-0,1	42 443
Vihti	28 799	28 852	-21	39	-43	15	-10	0,0	28 842

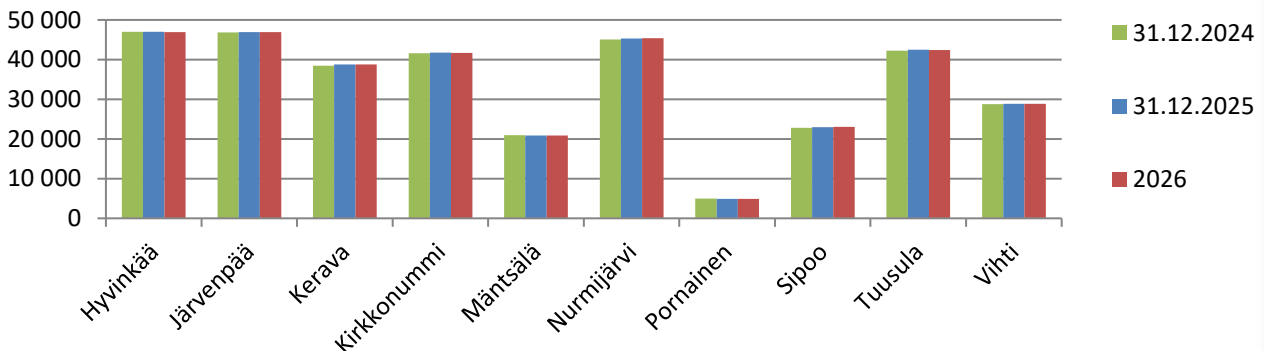
Väestönlisäys (hlöä) vuonna 2026



Muutosprosentti vuonna 2026



Väestömäärä vuosina 2024, 2025 ja 2026



	Hyvinkää	Järvenpää	Kerava	Kirkko- nummi	Mäntsälä	Nurmijärvi	Pornainen	Sipoo	Tuusula	Vihti
Elävänä syntyneet	80	108	87	85	42	109	11	57	80	54
Kuolleet	140	113	92	67	49	82	14	46	96	75
Luonnollinen väestönlisäys	-60	-5	-5	18	-7	27	-3	11	-16	-21
Kuntien välinen tulomuutto	487	623	675	538	220	550	46	346	613	321
Kuntien välinen lähtömuutto	487	601	595	570	228	458	50	279	546	282
Kuntien välinen nettomuutto	0	22	80	-32	-8	92	-4	67	67	39
Kunnan sisäinen muutto	1023	1031	837	634	237	714	26	322	645	406
Maahanmuutto Suomeen	36	36	65	40	10	17	1	10	29	14
Maahanmuutto Suomeen Pohjoismaista	1	1	7	3	0	1	0	0	1	2
Maahanmuutto Suomeen EU-maista	3	13	18	18	0	9	1	6	13	8
Maastamuutto Suomesta	56	70	105	117	19	100	2	50	129	57
Maastamuutto Suomesta Pohjoismaihin	1	4	5	0	2	2	0	1	2	3
Maastamuutto Suomesta EU-maihin	54	67	94	101	19	92	2	49	120	53
Nettomaahanmuutto	-20	-34	-40	-77	-9	-83	-1	-40	-100	-43
Kokonaisnettomuutto	-20	-12	40	-109	-17	9	-5	27	-33	-4
Solmitut avioliitot	17	25	18	18	13	15	1	12	17	19
Avioerot	32	21	24	14	13	25	2	16	22	11
Väestönlisäys	-80	-17	35	-91	-24	36	-8	38	-49	-25
Väkiluvun korjaus	1	2	10	17	6	3	1	1	13	15
Kokonaismuutos	-79	-15	45	-74	-18	39	-7	39	-36	-10
Väkiluku	46936	46929	38812	41651	20843	45372	4912	23045	42443	28842

