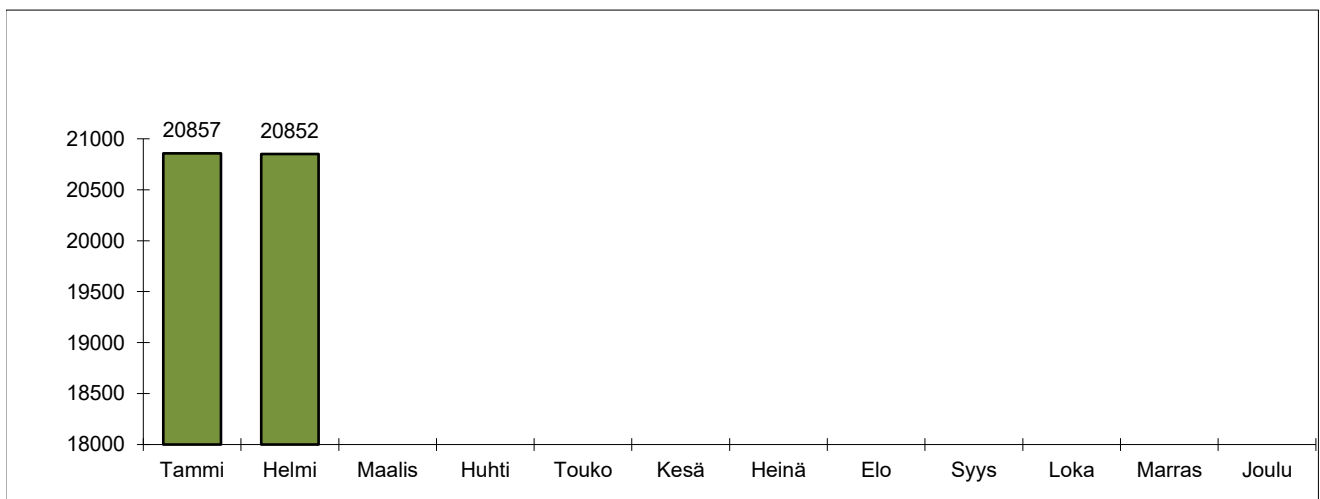


Mäntsälän kunnan väestönmuutosten kuukausitilasto (Ennakkotiedot) Lähde: Tilastokeskus

2025	Elävänä syntyneet	Kuolleet	Tulo-muutto	Lähtö-muutto	Maahan-muutto	Maasta-muutto	Väkiluvun korjaus	Väestön-lisäys	20862
Tammi	12	16	92	79	5	0	-4	10	20944
Helmi	12	17	74	79	9	3	2	-2	20942
Maalis	18	23	65	83	1	1	0	-23	20919
Huhti	8	12	110	92	3	3	0	14	20933
Touko	11	13	93	59	8	3	-1	36	20969
Kesä	12	19	122	99	5	1	-1	19	20988
Heinä	14	11	82	98	6	3	-2	-12	20976
Elo	10	14	105	146	3	7	0	-49	20927
Syys	13	16	76	120	2	2	1	-46	20881
Loka	11	18	94	90	4	1	1	1	20882
Marras	18	16	78	84	10	1	-3	2	20884
Joulu	12	14	41	62	2	2	1	-22	20862
<b>YHTEENSA</b>	<b>151</b>	<b>189</b>	<b>1032</b>	<b>1091</b>	<b>58</b>	<b>27</b>	<b>-6</b>	<b>-72</b>	
							muutos-%	-0,3	
Syntyvyyden enemmyys		-38	Muuttovoitto			-28	muuttovoitto-%		0,1
Kunnan sisäinen muutto		134	Kuntien välinen nettomuuttol			-59			

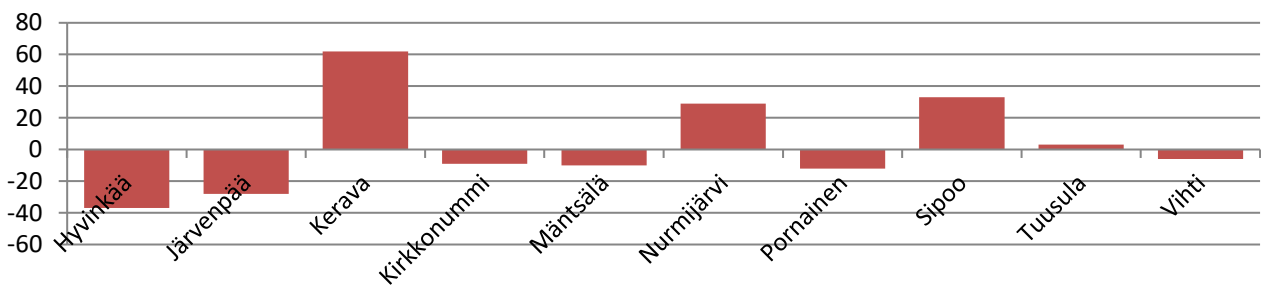
2026	Elävänä syntyneet	Kuolleet	Tulo-muutto	Lähtö-muutto	Maahan-muutto	Maasta-muutto	Väkiluvun korjaus	Väestön-lisäys	20862
Tammi	6	18	90	86	2	3	4	-5	20857
Helmi	23	20	69	73	2	8	2	-5	20852
Maalis									
Huhti									
Touko									
Kesä									
Heinä									
Elo									
Syys									
Loka									
Marras									
Joulu									
<b>YHTEENSA</b>	<b>29</b>	<b>38</b>	<b>159</b>	<b>159</b>	<b>4</b>	<b>11</b>	<b>6</b>	<b>-10</b>	
								0,0	
Syntyvyyden enemmyys		-9	Muuttovoitto			-7	muuttovoitto-%		0,0
Kunnan sisäinen muutto		134	Kuntien välinen nettomuuttol			0			



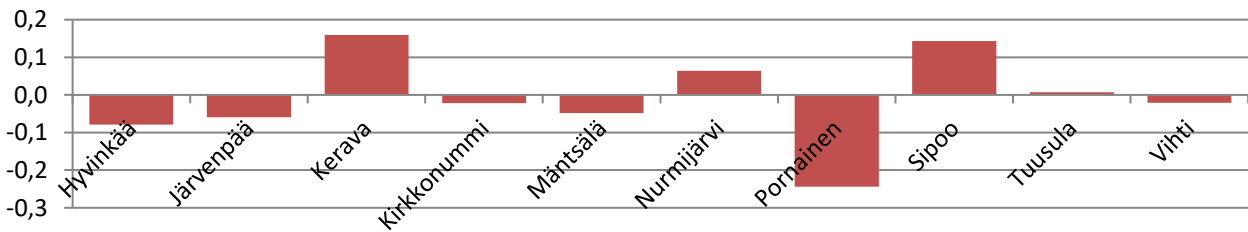
## Väestönmuutosten ennakkotiedot tapahtumakuukauden mukaan kunnittain 2026

	31.12.2024	31.12.2025	Syntyneiden enemmitys	Kuntien välinen nettomuutto	Netto- maahan- muutto	korjaus	Väestön- lisäys	muutos-%	2026
Hyvinkää	47 031	47 031	-50	12	-2	3	-37	-0,1	46 994
Järvenpää	46 871	46 978	2	-4	-13	-13	-28	-0,1	46 950
Kerava	38 461	38 826	-5	79	-5	-7	62	0,2	38 888
Kirkkonummi	41 635	41 766	2	13	-26	2	-9	0,0	41 757
Mäntsälä	20 934	20 862	-9	0	-7	6	-10	0,0	20 852
Nurmijärvi	45 048	45 353	17	44	-26	-6	29	0,1	45 382
Pornainen	4 961	4 924	1	-10	1	-4	-12	-0,2	4 912
Sipoo	22 826	23 009	0	45	-20	8	33	0,1	23 042
Tuusula	42 225	42 521	-13	81	-45	-20	3	0,0	42 524
Vihti	28 799	28 856	-14	19	-19	8	-6	0,0	28 850

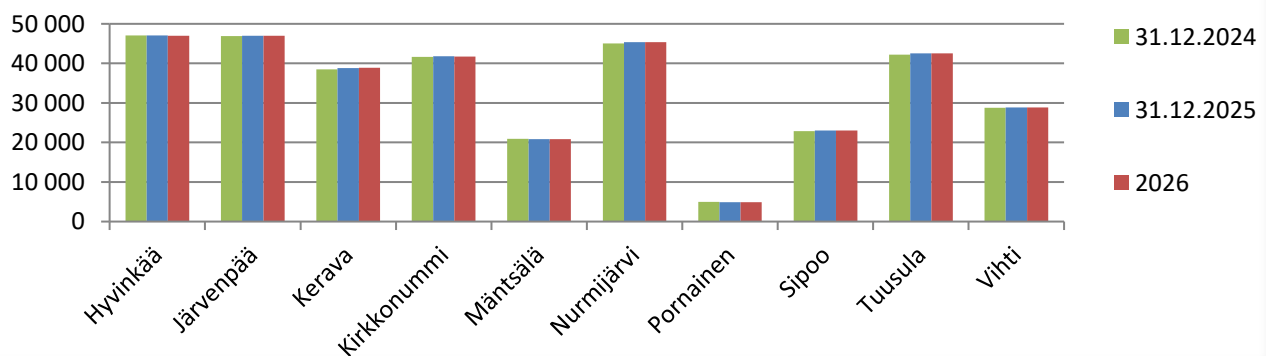
### Väestönlisäys (hlöä) vuonna 2026



### Muutosprosentti vuonna 2026



### Väestömäärä vuosina 2024, 2025 ja 2026



	Hyvinkää	Järvenpää	Kerava	Kirkko- nummi	Mäntsälä	Nurmijärvi	Pornainen	Sipoo	Tuusula	Vihti
Elävänä syntyneet	48	75	58	51	29	75	9	33	50	38
Kuolleet	98	73	63	49	38	58	8	33	63	52
Luonnollinen väestönlisäys	-50	2	-5	2	-9	17	1	0	-13	-14
Kuntien välinen tulomuutto	350	399	473	392	159	369	26	223	438	206
Kuntien välinen lähtömuutto	338	403	394	379	159	325	36	178	357	187
Kuntien välinen nettomuutto	12	-4	79	13	0	44	-10	45	81	19
Kunnan sisäinen muutto	701	680	599	443	134	494	19	200	448	260
Maahanmuutto Suomeen	26	24	41	27	4	11	1	7	17	6
Maahanmuutto Suomeen Pohjoismaista	1	0	3	2	0	0	0	0	1	0
Maahanmuutto Suomeen EU-maista	2	6	11	11	0	7	1	4	11	3
Maastamuutto Suomesta	28	37	46	53	11	37	0	27	62	25
Maastamuutto Suomesta Pohjoismaihin	1	3	0	0	2	2	0	1	2	3
Maastamuutto Suomesta EU-maihin	27	36	44	45	11	34	0	27	57	23
Nettomaahanmuutto	-2	-13	-5	-26	-7	-26	1	-20	-45	-19
Kokonaisnettomuutto	10	-17	74	-13	-7	18	-9	25	36	0
Solmitut avioliitot	12	15	10	15	9	8	1	8	12	13
Avioerot	22	14	15	11	8	20	1	10	15	10
Väestönlisäys	-40	-15	69	-11	-16	35	-8	25	23	-14
Väkiluvun korjaus	3	-13	-7	2	6	-6	-4	8	-20	8
Kokonaismuutos	-37	-28	62	-9	-10	29	-12	33	3	-6
Väkiluku	46994	46950	38888	41757	20852	45382	4912	23042	42524	28850

