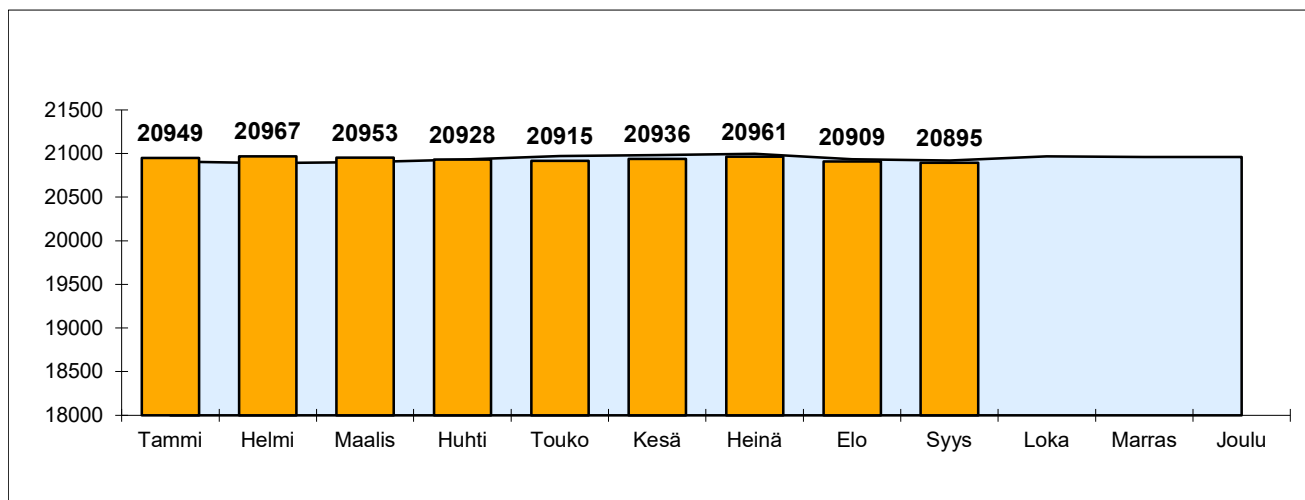


Mäntsälän kunnan väestönmuutosten kuukausitilasto (Ennakkotiedot) Lähde: Tilastokeskus

2023	Elävänä syntyneet	Kuolleet	Tulo-muutto	Lähtö-muutto	Maahan-muutto	Maasta-muutto	Väkiluvun korjaus	Väestön-lisäys	20895
Tammi	14	19	87	87	4	3	-2	-6	20906
Helmi	9	11	70	85	3	1	0	-15	20891
Maalis	12	20	79	87	26	0	0	10	20901
Huhti	13	14	81	70	19	2	0	27	20928
Touko	17	14	112	74	4	5	3	43	20971
Kesä	10	22	125	106	6	4	1	10	20981
Heinä	12	18	110	103	13	0	0	14	20995
Elo	12	16	110	167	3	2	-1	-61	20934
Syys	9	9	73	118	28	0	0	-17	20917
Loka	21	18	78	73	42	0	0	50	20967
Marras	11	16	73	90	15	1	0	-8	20959
Joulu	14	22	89	97	10	3	0	-9	20 957
YHTEENSÄ	154	199	1087	1157	173	21	1	38	
							muutos-%	0,2	
Syntyvyyden enemmitys	-45	Muuttovoitto				82	muuttovoitto-%	0,4	
Kunnan sisäinen muutto	1247	Kuntien välinen muuttoliike				-70			

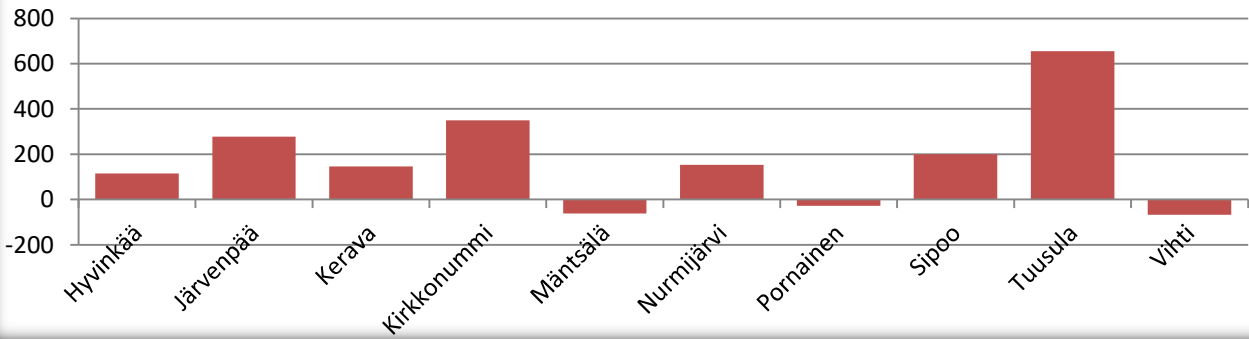
2024	Elävänä syntyneet	Kuolleet	Tulo-muutto	Lähtö-muutto	Maahan-muutto	Maasta-muutto	Väkiluvun korjaus	Väestön-lisäys	20957
Tammi	9	20	96	100	13	1	-5	-8	20949
Helmi	8	14	84	67	9	2	0	18	20967
Maalis	19	22	61	77	7	3	1	-14	20953
Huhti	15	20	77	99	4	0	-2	-25	20928
Touko	15	20	84	96	10	5	-1	-13	20915
Kesä	15	10	116	109	11	1	-1	21	20936
Heinä	17	9	121	115	12	1	0	25	20961
Elo	8	10	128	179	3	3	1	-52	20909
Syys	17	12	89	111	5	1	-1	-14	20895
YHTEENSÄ	123	137	856	953	74	17	-8	-62	
							muutos-%	-0,3	
Syntyvyyden enemmitys	-14	Muuttovoitto				-40	muuttovoitto-%	-0,2	
Kunnan sisäinen muutto	867	Kuntien välinen nettomuutto				-97			



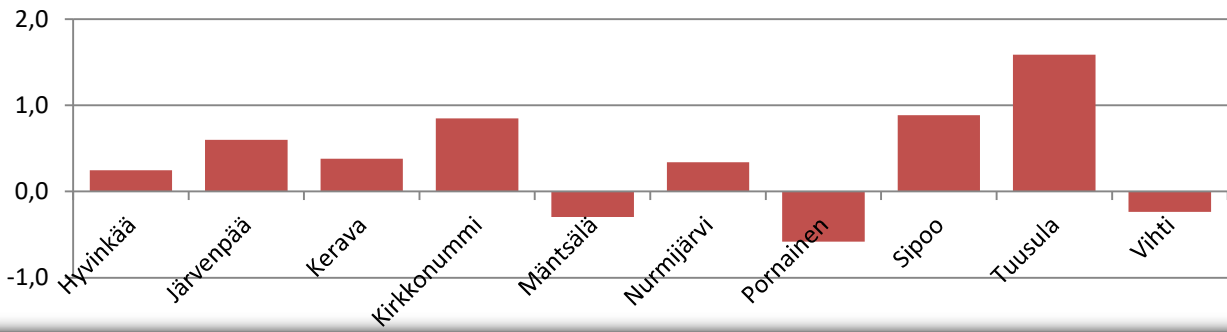
Väestönmuutosten ennakkotiedot tapahtumakuukauden mukaan kunnittain 2024

	31.12.2022	31.12.2023	Syntyneiden enemmyys	Kuntien välinen nettomuutto	Netto- maahan- muutto	korjaus	Väestön- lisäys	muutos-%	v. 2024
Hyvinkää	46 797	46 901	-152	27	248	-9	114	0,2	47 015
Järvenpää	45 630	46 490	43	-92	332	-6	277	0,6	46 767
Kerava	37 676	38 211	8	-10	156	-9	145	0,4	38 356
Kirkkonummi	40 722	41 154	59	82	221	-13	349	0,8	41 503
Mäntsälä	20 912	20 957	-14	-97	57	-8	-62	-0,3	20 895
Nurmijärvi	44 458	44 785	88	-56	128	-8	152	0,3	44 937
Pornainen	5 011	4 973	0	-27	-1	-1	-29	-0,6	4 944
Sipoo	22 320	22 595	3	168	37	-8	200	0,9	22 795
Tuusula	40 384	41 338	35	574	66	-20	655	1,6	41 993
Vihti	28 913	28 811	-29	-98	61	-2	-68	-0,2	28 743

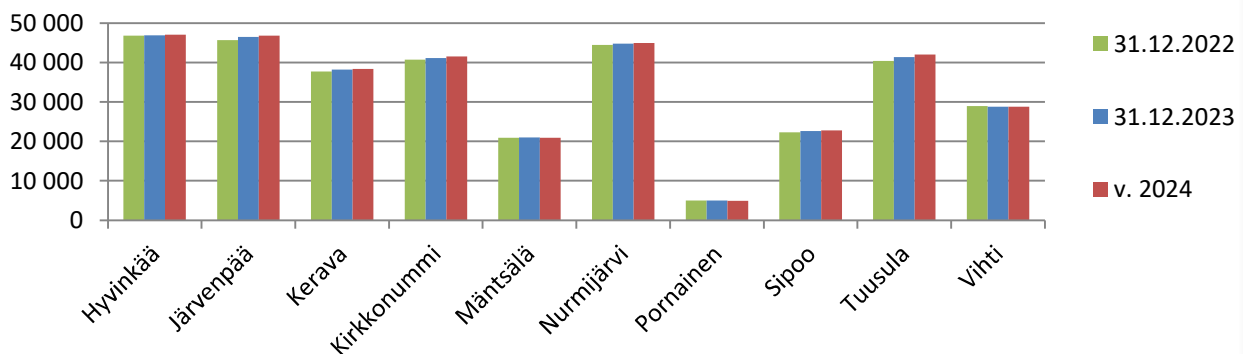
Väestönlisäys (hlöä) vuonna 2024



Muutosprosentti vuonna 2024



Väestömäärä vuosina 2022, 2023 ja 2024



	Hyvinkää	Järvenpää	Kerava	Kirkko- nummi	Mäntsälä	Nurmijärvi	Pornainen	Sipoo	Tuusula	Vihti
Elävänä syntyneet	243	316	247	272	123	310	31	146	260	150
Kuolleet	395	273	239	213	137	222	31	143	225	179
Luonnollinen väestönlisäys	-152	43	8	59	-14	88	0	3	35	-29
Kuntien välinen tulomuutto	1714	2350	2270	2315	856	1978	182	1266	2718	1064
Kuntien välinen lähtömuutto	1687	2442	2280	2233	953	2034	209	1098	2144	1162
Kuntien välinen nettomuutto	27	-92	-10	82	-97	-56	-27	168	574	-98
Kunnan sisäinen muutto	3407	3550	3029	2385	867	2452	106	1072	2317	1413
Maahanmuutto Suomeen	304	410	234	334	74	184	4	95	149	104
Maahanmuutto Suomeen Pohjoismaista	8	7	11	17	1	10	2	12	4	6
Maahanmuutto Suomeen EU-maista	35	49	58	45	7	35	2	29	38	18
Maastamuutto Suomesta	56	78	78	113	17	56	5	58	83	43
Maastamuutto Suomesta Pohjoismaihin	12	8	11	24	3	12	1	25	16	5
Maastamuutto Suomesta EU-maihin	36	49	62	83	15	45	2	37	47	23
Nettomaahanmuutto	248	332	156	221	57	128	-1	37	66	61
Kokonaisnettomuutto	275	240	146	303	-40	72	-28	205	640	-37
Solmitut avioliitot	138	156	117	128	57	179	14	80	145	89
Avioerot	86	106	83	62	37	79	5	36	67	61
Väestönlisäys	123	283	154	362	-54	160	-28	208	675	-66
Väkiluvun korjaus	-9	-6	-9	-13	-8	-8	-1	-8	-20	-2
Kokonaismuutos	114	277	145	349	-62	152	-29	200	655	-68
Väkiluku	47015	46767	38356	41503	20895	44937	4944	22795	41993	28743

Keski-Uudenmaan hyvinvointialue (Hyvinkää, Järvenpää, Mäntsälä, Nurmijärvi, Pornainen, Tuusula)

	Yhteensä	Tammikuu	Helmikuu	Maaliskuu	Huhtikuu	Toukokuu	Kesäkuu	Heinäkuu	Elokuu	Syyskuu	Lokakuu	Marraskuu	Joulukuu
Elävänä syntyneet	1283	138	126	142	139	149	149	151	153	136			
Kuolleet	1283	157	133	146	167	144	142	133	124	137			
Luonnollinen väestönlisäys	0	-19	-7	-4	-28	5	7	18	29	-1			
Kuntien välinen tulomuutto	9798	1038	977	987	986	1082	1230	1184	1291	1023			
Kuntien välinen lähtömuutto	9469	974	834	861	803	907	1120	1145	1690	1135			
Kuntien välinen nettomuutto	329	64	143	126	183	175	110	39	-399	-112			
Kunnan sisäinen muutto	12699	1388	1380	1506	1401	1349	1450	1385	1526	1314			
Maahanmuutto Suomeen	1125	160	89	133	127	121	94	200	110	91			
Maahanmuutto Suomeen Pohjoismaista	32	3	3	2	5	7	5	3	2	2			
Maahanmuutto Suomeen EU-maista	166	30	15	11	18	21	17	22	15	17			
Maastamuutto Suomesta	295	30	25	17	26	26	19	37	72	43			
Maastamuutto Suomesta Pohjoismaihin	52	4	5	2	5	8	3	4	14	7			
Maastamuutto Suomesta EU-maihin	194	19	13	10	18	18	13	23	54	26			
Nettomaahanmuutto	830	130	64	116	101	95	75	163	38	48			
Kokonaisnettomuutto	1159	194	207	242	284	270	185	202	-361	-64			
Solmitut avioliitot	689	28	60	31	55	75	92	133	144	71			
Avioerot	380	47	33	48	43	34	36	56	51	32			
Väestönlisäys	1159	175	200	238	256	275	192	220	-332	-65			
Väkiluvun korjaus	-52	-24	-7	-4	-4	-6	0	-3	-3	-1			
Kokonaismuutos	1107	151	193	234	252	269	192	217	-335	-66			
Väkiluku	206551	205595	205788	206022	206274	206543	206735	206952	206617	206551			