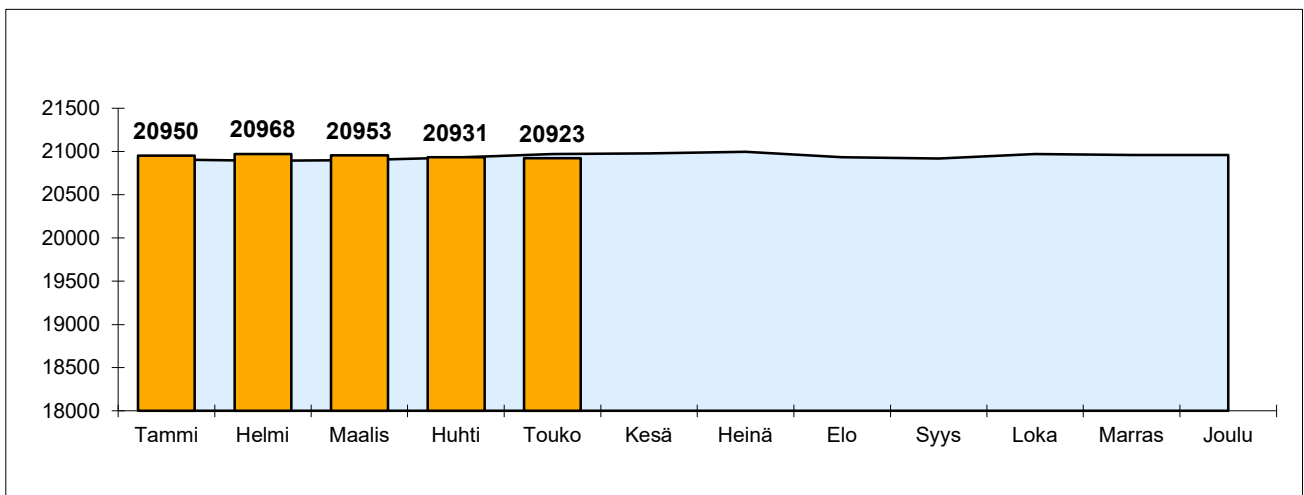


Mäntsälän kunnan väestönmuutosten kuukausitilasto (Ennakkotiedot) Lähde: Tilastokeskus

2023	Elävänä syntyneet	Kuolleet	Tulo- muutto	Lähtö- muutto	Maahan- muutto	Maasta- muutto	Väkiluvun korjaus	Väestön- lisäys	20895
Tammi	14	19	87	87	4	3	-2	-6	20906
Helmi	9	11	70	85	3	1	0	-15	20891
Maalis	12	20	79	87	26	0	0	10	20901
Huhti	13	14	81	70	19	2	0	27	20928
Touko	17	14	112	74	4	5	3	43	20971
Kesä	10	22	125	106	6	4	1	10	20981
Heinä	12	18	110	103	13	0	0	14	20995
Elo	12	16	110	167	3	2	-1	-61	20934
Syys	9	9	73	118	28	0	0	-17	20917
Loka	21	18	78	73	42	0	0	50	20967
Marras	11	16	73	90	15	1	0	-8	20959
Joulu	14	22	89	97	10	3	0	-9	20 957
<b>YHTEENSA</b>	<b>154</b>	<b>199</b>	<b>1087</b>	<b>1157</b>	<b>173</b>	<b>21</b>	<b>1</b>	<b>38</b>	
							muutos-%	0,2	
Syntyvyyden enemmyys	-45	Muuttovoitto				82	muuttovoitto-%	0,4	
Kunnan sisäinen muutto	1247	Kuntien välinen muuttoliike				-70			

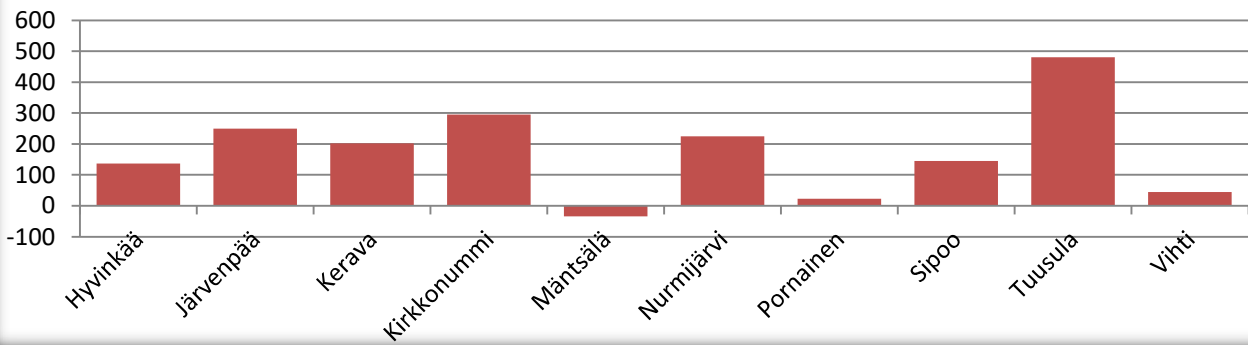
2024	Elävänä syntyneet	Kuolleet	Tulo- muutto	Lähtö- muutto	Maahan- muutto	Maasta- muutto	Väkiluvun korjaus	Väestön- lisäys	20957
Tammi	9	20	96	100	13	1	-4	-7	20950
Helmi	8	14	84	67	9	2	0	18	20968
Maalis	19	22	61	77	7	3	0	-15	20953
Huhti	15	20	77	97	4	0	-1	-22	20931
Touko	15	19	83	89	7	4	-1	-8	20923
Kesä									
Heinä									
Elo									
Syys									
Loka									
Marras									
Joulu									
<b>YHTEENSA</b>	<b>66</b>	<b>95</b>	<b>401</b>	<b>430</b>	<b>40</b>	<b>10</b>	<b>-6</b>	<b>-34</b>	
							muutos-%	-0,2	
Syntyvyyden enemmyys	-29	Muuttovoitto				1	muuttovoitto-%	0,0	
Kunnan sisäinen muutto	453	Kuntien välinen nettomuutto				-29			



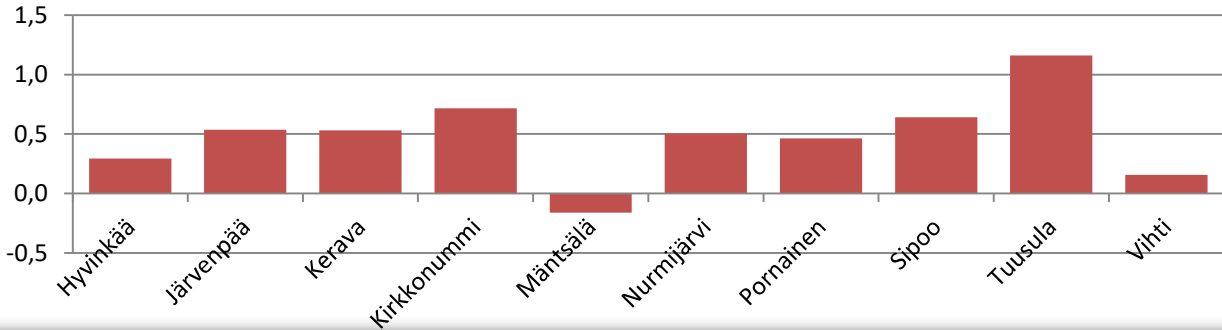
## Väestönmuutosten ennakkotiedot tapahtumakuukauden mukaan kunnittain 2024

	31.12.2022	31.12.2023	Syntyneiden enemmyys	Kuntien välinen nettomuutto	Netto- maahan- muutto	korjaus	Väestön- lisäys	muutos-%	v. 2024
Hyvinkää	46 797	46 901	-103	129	122	-11	137	0,3	47 038
Järvenpää	45 630	46 490	31	50	175	-7	249	0,5	46 739
Kerava	37 676	38 211	21	103	80	-2	202	0,5	38 413
Kirkkonummi	40 722	41 154	28	99	174	-6	295	0,7	41 449
Mäntsälä	20 912	20 957	-29	-29	30	-6	-34	-0,2	20 923
Nurmijärvi	44 458	44 785	44	108	76	-3	225	0,5	45 010
Pornainen	5 011	4 973	-1	21	4	-1	23	0,5	4 996
Sipoo	22 320	22 595	-7	134	25	-7	145	0,6	22 740
Tuusula	40 384	41 338	14	434	47	-15	480	1,2	41 818
Vihti	28 913	28 811	-20	37	30	-2	45	0,2	28 856

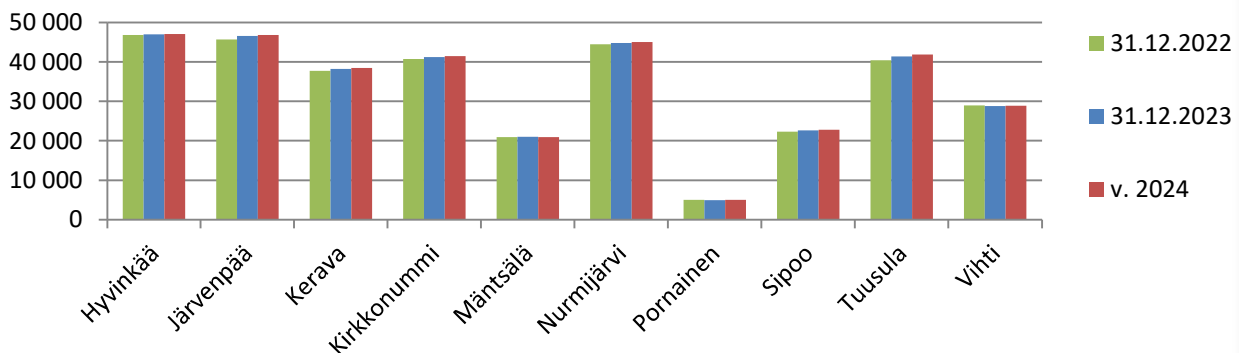
### Väestönlisäys (hlöä) vuonna 2024



### Muutosprosentti vuonna 2024



### Väestömäärä vuosina 2022, 2023 ja 2024



	Hyvinkää	Järvenpää	Kerava	Kirkko- nummi	Mäntsälä	Nurmijärvi	Pornainen	Sipoo	Tuusula	Vihti
Elävänä syntyneet	126	172	148	145	66	171	19	80	138	85
Kuolleet	229	141	127	117	95	127	20	87	124	105
Luonnollinen väestönlisäys	-103	31	21	28	-29	44	-1	-7	14	-20
Kuntien välinen tulomuutto	891	1186	1242	1121	401	1048	103	648	1417	551
Kuntien välinen lähtömuutto	762	1136	1139	1022	430	940	82	514	983	514
Kuntien välinen nettomuutto	129	50	103	99	-29	108	21	134	434	37
Kunnan sisäinen muutto	1817	1958	1670	1231	453	1359	69	605	1312	751
Maahanmuutto Suomeen	142	208	116	242	40	96	4	46	82	54
Maahanmuutto Suomeen Pohjoismaista	3	1	4	9	1	7	2	3	2	3
Maahanmuutto Suomeen EU-maista	21	25	29	26	4	14	2	12	19	6
Maastamuutto Suomesta	20	33	36	68	10	20	0	21	35	24
Maastamuutto Suomesta Pohjoismaihin	3	6	7	11	3	3	0	10	7	3
Maastamuutto Suomesta EU-maihin	11	23	28	42	9	17	0	13	17	9
Nettomaahanmuutto	122	175	80	174	30	76	4	25	47	30
Kokonaisnettomuutto	251	225	183	273	1	184	25	159	481	67
Solmitut avioliitot	52	45	39	42	20	58	3	27	55	31
Avioerot	51	55	47	37	20	42	4	24	29	31
Väestönlisäys	148	256	204	301	-28	228	24	152	495	47
Väkiluvun korjaus	-11	-7	-2	-6	-6	-3	-1	-7	-15	-2
Kokonaismuutos	137	249	202	295	-34	225	23	145	480	45
Väkiluku	<b>47038</b>	<b>46739</b>	<b>38413</b>	<b>41449</b>	<b>20923</b>	<b>45010</b>	<b>4996</b>	<b>22740</b>	<b>41818</b>	<b>28856</b>

## Keski-Uudenmaan hyvinvointialue (Hyvinkää, Järvenpää, Mäntsälä, Nurmijärvi, Pornainen, Tuusula)

	Yhteensä	Tammikuu	Helmikuu	Maaliskuu	Huhtikuu	Toukokuu	Kesäkuu	Heinäkuu	Elokuu	Syyskuu	Lokakuu	Marraskuu	Joulukuu
<b>Elävänä syntyneet</b>	692	138	125	142	139	148							
<b>Kuolleet</b>	736	157	133	145	163	138							
<b>Luonnollinen väestönlisäys</b>	-44	-19	-8	-3	-24	10							
<b>Kuntien välinen tulomuutto</b>	5046	1037	977	984	984	1064							
<b>Kuntien välinen lähtömuutto</b>	4333	974	834	860	802	863							
<b>Kuntien välinen nettomuutto</b>	713	63	143	124	182	201							
<b>Kunnan sisäinen muutto</b>	6968	1387	1377	1500	1394	1310							
<b>Maahanmuutto Suomeen</b>	572	160	89	133	121	69							
<b>Maahanmuutto Suomeen Pohjoismaista</b>	16	3	3	2	3	5							
<b>Maahanmuutto Suomeen EU-maista</b>	85	30	13	11	16	15							
<b>Maastamuutto Suomesta</b>	118	30	25	17	25	21							
<b>Maastamuutto Suomesta Pohjoismaihin</b>	22	4	5	2	4	7							
<b>Maastamuutto Suomesta EU-maihin</b>	77	19	14	10	18	16							
<b>Nettomaahanmuutto</b>	454	130	64	116	96	48							
<b>Kokonaisnettomuutto</b>	1167	193	207	240	278	249							
<b>Solmitut avioliitot</b>	233	26	56	28	51	72							
<b>Avioerot</b>	201	45	33	48	42	33							
<b>Väestönlisäys</b>	1123	174	199	237	254	259							
<b>Väkiluvun korjaus</b>	-43	-25	-7	-4	-3	-4							
<b>Kokonaismuutos</b>	1080	149	192	233	251	255							
<b>Väkiluku</b>	206524	205593	205785	206018	206269	206524							